

62^{os} JOGOS ABERTOS DE SANTA CATARINA



ETAPA ESTADUAL

RIO DO SUL

29 DE NOVEMBRO A 9 DE DEZEMBRO DE 2023

BOLETIM 1 – Atualizado em 15/11

ATLETISMO

LOCAL DE COMPETIÇÃO	PISTA DO COMPLEXO ESPORTIVO – TIMBÓ	
PERÍODO DE COMPETIÇÃO	10 A 12 DE NOVEMBRO	

RESULTADOS DIA 10 DE NOVEMBRO DE 2023 – SEXTA FEIRA

FEMININO

10.000 METROS RASOS		FEMININO	FINAL	
CLASS	ATLETA	MUNICÍPIO	MARCA	PONTOS
1º	FABRÍCIA ESTER STEDILLE	BOMBINHAS	36.50.36	13
2º	RAISA MARCELINO DO NASCIMENTO	SÃO JOSÉ	38.02.98	8
3º	JOCASTA OLIBONI DA LUZ	CHAPECÓ	38.39.72	6
4º	JANETE TEDESCO	CONCÓRDIA	39.09.22	5
5º	LISANDRA ZUANAZZI	CONCÓRDIA	39.27.43	4
6º	CAMILLA WESSLER ELISIO	TIMBÓ	39.38.62	3
7º	ELISÂNGELA F. DE O. ASSUMPÇÃO	SÃO JOSÉ	40.13.74	2
8º	PATRICIA GRASIELA INTEKER MAIDONE	CAMPOS NOVOS	40.17.79	1
9º	INALVA LILIAN ANDRADE LOES	BAL. PIÇARRAS	41.39.01	
10º	NAIR DA ROSA	BLUMENAU	43.19.21	
	STEFANIE DA SILVA	FLORIANÓPOLIS	DNF	

LANÇAMENTO DO MARTELO – 4 KG		FEMININO	FINAL	
CLASS	ATLETA	MUNICÍPIO	MARCA	PONTOS
1º	ANA LAYS BAYER	JOINVILLE	61.19	13
2º	MARIANA GRAZIELLY MARCELINO	SÃO JOSÉ	59.45	8
3º	PATRÍCIA GONÇALVES	CONCÓRDIA	52.27	6
4º	ANA PAULA ALMEIDA TEPLY	POMERODE	45.74	5
5º	MARIAH RUTHY PETERS	JARAGUÁ DO SUL	45.20	4
6º	AMANDA MERA SCHERER	BLUMENAU	37.42	3
7º	ANA KAROLYNA RAMOS DA CRUZ	JOINVILLE	37.33	2
8º	LILIAN LUIZA DA SILVA	JARAGUÁ DO SUL	31.82	1
9º	VALQUÍRIA APARECIDA MEURER	SÃO JOSÉ	29.88	
10º	ISABELA A. DOS SANTOS DA SILVA	CHAPECÓ	28.47	
11º	EVELYN APARECIDA RIBEIRO	BLUMENAU	26.87	
12º	MARIA VITÓRIA CATAFESTA	RIO DO SUL	20.44	

100 METROS RASOS		FEMININO	SEMI FINAL POR TEMPO	
1ª SÉRIE				
CLASS	ATLETA	MUNICÍPIO	MARCA	PONTOS
1º	ANA CLÁUDIA LEMOS SILVA	CRICIÚMA	12.16	Q
2º	MILENA DRANKA	S. BENTO DO SUL	12.38	Q
3º	NATÁLIA CAMPREGHER	JARAGUÁ DO SUL	12.71	q
4º	ALANA AMORIM	BAL. CAMBORIÚ	12.71	
5º	JULIANA P. DE O. BITENCOURT	ASCURRA	13.77	
6º	ISIS TEIXEIRA BERTOLDI	FLORIANÓPOLIS	14.14	
2ª SÉRIE				
1º	TAMIRIS DE LIZ	JOINVILLE	12.07	Q
2º	EDUARDA INACIO LAUREANO	ITAJAÍ	12.58	Q
3º	ELIZA MARIA CAPELLESSO	CHAPECÓ	12.76	
4º	THACIANE MARTINS RODRIGUES	S. BENTO DO SUL	13.12	
5º	TAYRA DE LIMA LUCIANO	ITAJAÍ	13.31	
6º	NATHALIA F. BRAGA DA ROSA	FLORIANÓPOLIS	13.91	
3ª SÉRIE				
1º	GABRIELA ALINE GRUNOW	BAL. CAMBORIÚ	12.01	Q
2º	SABRINA DA SILVA COSTA	SÃO JOSÉ	12.21	Q
3º	LAYS CRISTINA RODRIGUES SILVA	JOINVILLE	12.52	q
4º	MARILIA G. MERGAREFO FARIAS	CAMPOS NOVOS	12.89	
5º	KELLIN LUANA FISCHER	JARAGUÁ DO SUL	12.90	

100 METROS RASOS		FEMININO	FINAL	
CLASS	ATLETA	MUNICÍPIO	MARCA	PONTOS
1º	GABRIELA ALINE GRUNOW	BAL. CAMBORIÚ	11.89	13
2º	SABRINA DA SILVA COSTA	SÃO JOSÉ	11.98	8
3º	TAMIRIS DE LIZ	JOINVILLE	12.07	6
4º	MILENA DRANKA	S. BENTO DO SUL	12.31	5
5º	LAYS CRISTINA RODRIGUES SILVA	JOINVILLE	12.52	4
6º	NATÁLIA CAMPREGHER	JARAGUÁ DO SUL	12.76	3
7º	EDUARDA INACIO LAUREANO	ITAJAÍ	12.91	2

SALTO COM VARA		FEMININO	FINAL	
CLASS	ATLETA	MUNICÍPIO	MARCA	PONTOS
1º	LUANA GABRIELA T. DE MOURA	BLUMENAU	3.60	13
2º	ISABEL DEMARCO DE QUADROS	BLUMENAU	3.60	8
3º	RAFAELA STINGHEN NERI	JARAGUÁ DO SUL	3.15	6
4º	ALICE TERESA ZUCCHI	BAL. CAMBORIÚ	2.90	5
5º	NICOLY DA CRUZ HOBOLD	TUBARÃO	2.70	4
6º	TABATA APARECIDA ZUCCHI	BAL. CAMBORIÚ	2.20	3
7º	KATIANE FERNANDA R. DO AMARAL	ITAJAÍ	2.20	2

400 METROS RASOS		FEMININO	FINAL	
CLASS	ATLETA	MUNICÍPIO	MARCA	PONTOS
1º	ANNY CAROLINE DE BASSI	BAL. CAMBORIÚ	53.73	13
2º	CAMILLY CAROLINI DOS SANTOS	JOINVILLE	56.22	8
3º	STEFANIE CECHIN	BAL. CAMBORIÚ	56.90	6
4º	JÉSSICA ROBERTI DA SILVA	SÃO JOSÉ	57.37	5
5º	CRISTIANE DOS SANTOS SILVA	SÃO JOSÉ	59.64	4
6º	LETICIA LUCINDO DELL AGNOLO	JOINVILLE	1.01.61	3
7º	MARIANA DE JESUS	BRUSQUE	1.02.39	2

5000 METROS MARCHA ATLÉTICA		FEMININO	FINAL	
CLASS	ATLETA	MUNICÍPIO	MARCA	PONTOS
1º	MAYARA LUIZE VICENTAINER	BLUMENAU	24.04.39	13
2º	BRUNA BATISTA DE OLIVEIRA	BLUMENAU	25.45.74	8
3º	KARLANA MALAGHII PAVINATO	BAL. CAMBORIÚ	27.15.46	6
4º	JULIA SILVEIRA DUARTE	JOINVILLE	27.20.54	5
5º	XIMENA AILEN VARGAS	BAL. CAMBORIÚ	35.25.65	4
6º	PAMELA APARECIDA POMPEU	CAMPOS NOVOS	41.58.60	3

RESULTADOS DIA 11 DE NOVEMBRO DE 2023 - SÁBADO

100 METROS C/ BARREIRAS		FEMININO	SEMI FINAL POR TEMPO	
1ª SÉRIE				
CLASS	ATLETA	MUNICÍPIO	MARCA	PONTOS
1º	LAYS CRISTINA RODRIGUES SILVA	JOINVILLE	14.13	Q
2º	DANIELE CAMPIGOTTO	CHAPECÓ	15.04	Q
3º	AMANDA A DA SILVA TOMAZ	BAL. CAMBORIÚ	16.03	Q
4º	DEBORA DOS SANTOS	SÃO JOSÉ	16.52	q
5º	KATIANE FERNANDA R. DO AMARAL	ITAJAÍ	21.37	q
2ª SÉRIE				
1º	CAROLINE DE MELO TOMAZ	SÃO JOSÉ	14.01	Q
2º	THAYNARA ALVES	BLUMENAU	15.64	Q
3º	RAFAELA STINGHEN NERI	JARAGUÁ DO SUL	16.59	Q
	GABRIELLA PERES PINTO	BAL. CAMBORIÚ	DQ	

800 METROS RASOS		FEMININO	FINAL	
CLASS	ATLETA	MUNICÍPIO	MARCA	PONTOS
1º	UHURU FIGUEIRA ROCHA	SÃO JOSÉ	2.13.87	13
2º	CAROLINE ALVES DIAS	SÃO JOSÉ	2.17.19	8
3º	THAYANA SILVA DIAS	ANTONIO CARLOS	2.22.41	6
4º	STEFANIE CECHIN	BAL. CAMBORIÚ	2.24.56	5
5º	MARIANA DE JESUS	BRUSQUE	2.26.44	4
6º	MILENA CORREA	JOINVILLE	2.26.82	3
7º	NEHEMIE SARAH PLACIDE	BAL. CAMBORIÚ	2.39.54	2
8º	RITA POLIANA POMPEU	CAMPOS NOVOS	3.20.72	1

100 METROS C/ BARREIRAS		FEMININO		HEPTATLO	
1ª SÉRIE					
CLASS	ATLETA	MUNICÍPIO	MARCA	PONTOS	PARCIAL
1º	THAYNARA ALVEZ	BLUMENAU	15.14	823	823
2º	LARISSA GIOVANA SOUZA VIEIRA	FLORIANÓPOLIS	16.37	670	670
3º	ELLEN FERNANDES ANFILÓQUIO	ITAJAÍ	16.54	649	649
4º	MAYARA KOSLOWSKI RECHZIEGEL	JARAGUÁ DO SUL	16.72	628	628
5º	BARBARA STEFFANI VALE	JOINVILLE	16.76	624	624
6º	GILAILCE TRIGUEIROS DE ASSIS	SÃO JOSÉ	16.77	623	623
7º	TAINÁ GARCIA DE ANDRADE	BAL. CAMBORIÚ	18.40	448	448
2ª SÉRIE					
1º	TAINARA MEES	ITAPIRANGA	14.87	859	859
2º	AMANDA AP. DA SILVA TOMAZ	BAL. CAMBORIÚ	15.13	825	825
3º	RAFAELA IAVORSKI	BLUMENAU	15.30	802	802
4º	AMANDA NUNES MACHADO	JARAGUÁ DO SUL	16.28	680	680
5º	RAIMY ARCENO DOS PASSOS	FLORIANÓPOLIS	17.32	561	561
6º	BRANCA ELENA ALVES HAILE	JOINVILLE	17.49	542	542
7º	ELISÂNGELA Q. DA SILVA SANTOS	SÃO JOSÉ	18.06	482	482

SALTO TRIPLO		FEMININO		FINAL	
CLASS	ATLETA	MUNICÍPIO	MARCA	PONTOS	
1º	KETHLYN PÂMELA ZANETTE	SÃO JOSÉ	12.54	13	
2º	ANDRIELE RAIANA ZANDER	TUBARÃO	12.30	8	
3º	MARIANA DE OLIVEIRA MULLER	JOINVILLE	12.19	6	
4º	GEOVANA DA SILVA	NOVA VENEZA	11.57	5	
5º	LARISSA GIOVANA SOUZA VIEIRA	FLORIANÓPOLIS	11.36	4	
6º	LEANDRA VITÓRIA DE O. REIS	ITAJAÍ	11.35	3	
7º	LETICIA DE OLIVEIRA SAVI	CRICIÚMA	10.77	2	
8º	RAIMY ARCENO DOS PASSOS	FLORIANÓPOLIS	10.00	1	

SALTO EM ALTURA		FEMININO		HEPTATLO	
CLASS	ATLETA	MUNICÍPIO	MARCA	PONTOS	PARCIAL
1º	TAINARA MEES	ITAPIRANGA	1.61	747	1606
2º	AMANDA APARECIDA DA S. TOMAZ	BAL. CAMBORIÚ	1.61	747	1572
3º	ELLEN FERNANDES ANFILÓQUIO	ITAJAÍ	1.55	678	1327
4º	RAFAELA IAVORSKI	BLUMENAU	1.52	644	1446
5º	LARISSA GIOVANA SOUZA VIEIRA	FLORIANÓPOLIS	1.52	644	1314
6º	GILAILCE TRIGUEIROS DE ASSIS	SÃO JOSÉ	1.49	610	1233
7º	ELISÂNGELA QUARESMA SANTOS	SÃO JOSÉ	1.49	610	1092
8º	BARBARA STEFFANI VALE	JOINVILLE	1.49	610	1234
9º	THAYNARA ALVEZ	BLUMENAU	1.49	610	1433
10º	TAINÁ GARCIA DE ANDRADE	BAL. CAMBORIÚ	1.43	544	992
11º	AMANDA NUNES MACHADO	JARAGUÁ DO SUL	1.40	512	1192
12º	MAYARA KOSLOWSKI RECHZIEGEL	JARAGUÁ DO SUL	1.40	512	1140
13º	BRANCA ELENA ALVES HAILE	JOINVILLE	1.37	481	1023
14º	RAIMY ARCENO DOS PASSOS	FLORIANÓPOLIS	1.25	359	920

100 METROS C/ BARREIRAS		FEMININO	HEPTATLO		
CLASS	ATLETA	MUNICÍPIO	MARCA	PONTOS	PARCIAL
1º	TAINARA MEES	ITAPIRANGA	1.61	747	1606
2º	AMANDA APARECIDA DA S. TOMAZ	BAL. CAMBORIÚ	1.61	747	1572
3º	ELLEN FERNANDES ANFILÓQUIO	ITAJAÍ	1.55	678	1327
4º	RAFAELA IAVORSKI	BLUMENAU	1.52	644	1446
5º	LARISSA GIOVANA SOUZA VIEIRA	FLORIANÓPOLIS	1.52	644	1314
6º	GILAILCE TRIGUEIROS DE ASSIS	SÃO JOSÉ	1.49	610	1233
7º	ELISÂNGELA QUARESMA SANTOS	SÃO JOSÉ	1.49	610	1092
8º	BARBARA STEFFANI VALE	JOINVILLE	1.49	610	1234
9º	THAYNARA ALVEZ	BLUMENAU	1.49	610	1433
10º	TAINÁ GARCIA DE ANDRADE	BAL. CAMBORIÚ	1.43	544	992
11º	AMANDA NUNES MACHADO	JARAGUÁ DO SUL	1.40	512	1192
12º	MAYARA KOSLOWSKI RECHZIEGEL	JARAGUÁ DO SUL	1.40	512	1140
13º	BRANCA ELENA ALVES HAILE	JOINVILLE	1.37	481	1023
14º	RAIMY ARCENO DOS PASSOS	FLORIANÓPOLIS	1.25	359	920

100 METROS C/ BARREIRAS		FEMININO	FINAL	
CLASS	ATLETA	MUNICÍPIO	MARCA	PONTOS
1º	LAYS CRISTINA RODRIGUES SILVA	JOINVILLE	13.69	13 + 6
2º	CAROLINE DE MELO TOMAZ	SÃO JOSÉ	13.83	8
3º	DANIELE CAMPIGOTTO	CHAPECÓ	14.68	6
4º	THAYNARA ALVES	BLUMENAU	14.79	5
5º	RAFAELA STINGHEN NERI	JARAGUÁ DO SUL	15.48	4
6º	AMANDA APARECIDA DA SILVA TOMAZ	BAL. CAMBORIÚ	15.93	3
7º	DEBORA DOS SANTOS	SÃO JOSÉ	16.27	2
8º	KATIANE FERNANDA R. DO AMARAL	ITAJAÍ	20.94	1

200 METROS RASOS		FEMININO	HEPTATLO		
1ª SÉRIE					
CLASS	ATLETA	MUNICÍPIO	MARCA	PONTOS	PARCIAL
1º	THAYNARA ALVEZ	BLUMENAU	26.24	776	2712
2º	RAFAELA IAVORSKI	BLUMENAU	26.26	775	2746
3º	BARBARA STEFFANI VALE	JOINVILLE	26.62	744	2485
4º	AMANDA APARECIDA DA S, TOMAZ	BAL. CAMBORIÚ	27.07	706	2823
5º	GILAILCE TRIGUEIROS DE ASSIS	SÃO JOSÉ	27.13	701	2511
6º	AMANDA NUNES MACHADO	JARAGUÁ DO SUL	30.20	468	2212
DNF	TAINARA MEES	ITAPIRANGA	DNF	17.6	2195
2ª SÉRIE					
1º	TAINÁ GARCIA DE ANDRADE	BAL. CAMBORIÚ	26.10	788	2127
2º	ELLEN FERNANDES ANFILÓQUIO	ITAJAÍ	27.40	679	2407
3º	MAYARA KOSLOWSKI RECHZIEGEL	JARAGUÁ DO SUL	27.51	670	2144
4º	LARISSA GIOVANA SOUZA VIEIRA	FLORIANÓPOLIS	27.95	635	2355
5º	ELISÂNGELA QUARESMA SANTOS	SÃO JOSÉ	28.40	600	2287
6º	RAIMY ARCENO DOS PASSOS	FLORIANÓPOLIS	29.15	543	1696
7º	BRANCA ELENA ALVES HAILE	JOINVILLE	29.17	542	2057

3.000 METROS C/ OBSTÁCULOS		FEMININO		FINAL	
CLASS	ATLETA	MUNICÍPIO	MARCA	PONTOS	
1º	SIMONE PONTE FERRAZ	JARAGUÁ DO SUL	10.08.78	13 + 6	
2º	LARISSA DA SILVA LÚCIO	NOVA VENEZA	11.02.61	8	
3º	JANAINA LIMA DE PAULO	SÃO JOSÉ	11.07.90	6	
4º	DANIELE DA SILVA	CAMPOS NOVOS	11.38.43	5	
5º	JANETE TEDESCO	CONCÓRDIA	11.52.21	4	
6º	LARA ILMA BARRETO	CONCÓRDIA	13.15.52	3	
7º	RAYSSA EMANUELI DA SILVA PIO	JOINVILLE	13.21.37	2	

REVEZAMENTO 4X100M RASOS		FEMININO		FINAL P/ TEMPO	
CLASS	ATLETA	MUNICÍPIO	MARCA	PONTOS	
1º	ELIANE MARTINS	JOINVILLE	46.69	26	
	LETICIA ORO MELO				
	TAMIRIS DE LIZ				
	LAYS CRISTINA RODRIGUES SILVA				
2º	SABRINA DA SILVA COSTA	SÃO JOSÉ	46.77	16	
	JESSICA ROBERTI DA SILVA				
	CAROLINE DE MELO TOMAZ				
	LARA BEATRIZ MORAIS DA SILVA				
3º	ALANA AMORIM	BAL. CAMBORIÚ	47.20	12	
	GABRIELA ALINE GRUNOW				
	ANNY CAROLINE DE BASSI				
	GABRIELLA P. PENTO				
4º	NATÁLIA CAMPREGHER	JARAGUÁ DO SUL	49.13	10	
	PÁBULA GABRIELE KARSTEN				
	KELLIN LUANA FISCHER				
	RAFAELA STINGHEN NERI				
5º	RAFAELA IAVOSKI	BLUMENAU	51.03	08	
	THAYNARAALVES				
	ISABEL DEMARCO DE QUADROS				
	LUANA GABRIELA TEWS DE MOURA				
6º	NATHALIA F. ROSA	FLORIANÓPOLIS	52.49	06	
	ISIS T. BERTOLD				
	RAIMY ARCENO DOS PASSOS				
	LARISSA GIOVANA SOUZA VIEIRA				
7º	LEANDRA VITÓRIA DE OLIVEIRA REIS	ITAJAÍ	DNF	17.6	
	EDUARDA INACIO LAUREANO				
	ELLEN FERNANDES ANFILÓQUIO				
	TAYRA DE LIMA LUCIANO				

ARREMESSO DE PESO		FEMININO		HEPTATLO	
CLASS	ATLETA	MUNICÍPIO	MARCA	PONTOS	PARCIAL
1º	RAFAELA IAVORSKI	BLUMENAU	9.93	525	1971
2º	MAYARA KOSLOWSKI RECHZIEGEL	JARAGUÁ DO SUL	7.3	337	1477
3º	RAIMY ARCENO DOS PASSOS	FLORIANÓPOLIS	5.40	233	1153
4º	TAINARA MEES	ITAPIRANGA	10.91	589	2195
5º	ELISÂNGELA QUARESMA SANTOS	SÃO JOSÉ	11.00	595	1687
6º	THAYNARA ALVEZ	BLUMENAU	9.59	503	1936
7º	AMANDA NUNES MACHADO	JARAGUÁ DO SUL	10.34	552	1744
8º	AMANDA APARECIDA DA S, TOMAZ	BAL. CAMBORIÚ	10.23	545	2117

9º	BARBARA STEFFANI VALE	JOINVILLE	9.66	507	1741
10º	GILAILCE TRIGUEIROS DE ASSIS	SÃO JOSÉ	10.73	577	1810
11º	LARISSA GIOVANA SOUZA VIEIRA	FLORIANÓPOLIS	8.10	406	1720
12º	ELLEN FERNANDES ANFILÓQUIO	ITAJAÍ	8.03	395	1728
13º	BRANCA ELENA ALVES HAILE	JOINVILLE	9.43	492	1515
14º	TAINÁ GARCIA DE ANDRADE	BAL. CAMBORIÚ	7.18	347	1339

LANÇAMENTO DO DISCO		FEMININO	FINAL	
CLASS	ATLETA	MUNICÍPIO	MARCA	PONTOS
1º	VALQUÍRIA APARECIDA MEURER	SÃO JOSÉ	47.28	13
2º	YASMIN JANDRE PISKE	POMERODE	43.46	8
3º	TANIELE RODRIGUES JESUS DA SILVA	POMERODE	41.90	6
4º	ANA LAYS BAYER	JOINVILLE	37.26	5
5º	MARIA EDUARDA ZANARDO RICARDO	NOVA VENEZA	32.01	4
6º	AMANDA CAROLINE SCHUCK	CONCÓRDIA	28.97	3
7º	ALICE LOCH	JARAG. DO SUL	25.54	2

RESULTADOS DIA 12 DE NOVEMBRO DE 2023 - DOMINGO

1.500 METROS RASOS		FEMININO	FINAL	
CLASS	ATLETA	MUNICÍPIO	MARCA	PONTOS
1º	UHURU FIGUEIRA ROCHA	SÃO JOSÉ	4.36.84	13
2º	LARISSA DA SILVA LÚCIO	NOVA VENEZA	4.36.85	8
3º	CAROLINE ALVES DIAS	SÃO JOSÉ	4.40.13	6
4º	DANIELE DA SILVA	CAMPOS NOVOS	4.50.85	5
5º	THAYANA SILVA DIAS	ANTONIO CARLOS	4.56.76	4
6º	MILENA CORREA	JOINVILLE	5.12.52	3
7º	INALVA LILIAN ANDRADE LOES	BAL. PIÇARRAS	5.14.72	2
8º	RAYSSA EMANUELI DA SILVA PIO	JOINVILLE	5.30.79	1
9º	THAUANY LARA CARPEGIANI	BAL. CAMBORIÚ	6.08.68	

200 METROS RASOS		FEMININO	SEMI FINAL	
1ª SÉRIE				
CLASS	ATLETA	MUNICÍPIO	MARCA	PONTOS
1º	GABRIELA ALINE GRUNOW	BAL. CAMBORIÚ	24.81	Q
2º	CAROLINE DE MELO TOMAZ	SÃO JOSÉ	24.91	Q
3º	ELIZA MARIA CAPELLESSO	CHAPECÓ	26.08	Q
4º	KELLIN LUANA FISCHER	JARAGUÁ DO SUL	26.21	q
5º	THACIANE MARTINS RODRIGUES	S. BENTO DO SUL	27.21	
6º	TAYRA DE LIMA LUCIANO	ITAJAÍ	28.46	
7º	JULIANA POSSELT DE O. BITENCOURT	ASCURRA	29.10	
2ª SÉRIE				
1º	SABRINA DA SILVA COSTA	SÃO JOSÉ	24.95	Q
2º	TAMIRIS DE LIZ	JOINVILLE	25.37	Q
3º	DANIELE CAMPIGOTTO	CHAPECÓ	25.56	Q
4º	MILENA DRANKA	S. BENTO DO SUL	25.59	q
5º	NATÁLIA CAMPREGHER	JARAGUÁ DO SUL	26.41	
6º	LETICIA LUCINDO DELL AGNOLO	JOINVILLE	26.78	
7º	ISIS TEIXEIRA BERTOLDI	FLORIANÓPOLIS	29.68	

400 METROS C/ BARREIRAS		FEMININO	FINAL	
CLASS	ATLETA	MUNICÍPIO	MARCA	PONTOS
1º	CAMILLY CAROLINI DOS SANTOS	JOINVILLE	1.01.99	13
2º	DÉBORA DOS SANTOS	SÃO JOSÉ	1.02.52	8
3º	MARIA EDUARDA LOURENÇO CHAGAS	JOINVILLE	1.04.41	6
4º	SABRINA SANTANA SALVADORI	BAL. CAMBORIÚ	1.11.72	5
5º	ALANA AMORIM	BAL. CAMBORIÚ	1.12.13	4
6º	PÁBULA GABRIELE KARSTEN	JARAGUÁ DO SUL	1.15.80	3
DNF	LILIANE CRISTINA BARBOSA PARRELA	SÃO JOSÉ		

SALTO EM DISTÂNCIA		FEMININO	HEPTATLO		
CLASS	ATLETA	MUNICÍPIO	MARCA	PONTOS	PARCIAL
1º	AMANDA APARECIDA DA S. TOMAZ	BAL. CAMBORIÚ	5,30	643	3466
2º	LARISSA GIOVANA SOUZA VIEIRA	FLORIANÓPOLIS	5,17	606	2961
3º	BARBARA STEFFANI VALE	JOINVILLE	5,16	603	3088
4º	GILAILCE TRIGUEIROS DE ASSIS	SÃO JOSÉ	5,11	589	3100
5º	ELLEN FERNANDES ANFILÓQUIO	ITAJAÍ	5,03	567	2974
6º	THAYNARA ALVEZ	BLUMENAU	4,91	535	3247
7º	RAFAELA IAVORSKI	BLUMENAU	4,84	516	3262
8º	ELISÂNGELA QUARESMA SANTOS	SÃO JOSÉ	4,75	492	2779
9º	MAYARA KOSLOWSKI RECHZIEGEL	JARAGUÁ DO SUL	4,70	479	2626
10º	TAINÁ GARCIA DE ANDRADE	BAL. CAMBORIÚ	4,65	466	2593
11º	BRANCA ELENA ALVES HAILE	JOINVILLE	4,60	454	2511
12º	AMANDA NUNES MACHADO	JARAGUÁ DO SUL	4,56	443	2655
13º	RAIMY ARCENO DOS PASSOS	FLORIANÓPOLIS	4,48	423	2119

ARREMESSO DE PESO		FEMININO	FINAL	
CLASS	ATLETA	MUNICÍPIO	MARCA	PONTOS
1º	MILENA JAQUELINE SENS	RIO DO SUL	15.03	13
2º	TANIELE RODRIGUES JESUS DA SILVA	POMERODE	14.67	8
3º	EDUARDA CRISTINA BATH VIDOLIN	POMERODE	14.53	6
4º	AMANDA MERA SCHERER	BLUMENAU	13.68	5
5º	MARIANA GRAZIELLY MARCELINO	SÃO JOSÉ	13.02	4
6º	LILIAN MEURER SEIBERT	TUBARÃO	11.38	3
7º	SUZANA NAHIRNEI	BLUMENAU	11.20	2
8º	MARIA EDUARDA ZANARDO RICARDO	NOVA VENEZA	11.10	1
9º	GLÁUCIA RIBEIRO	BAL. CAMBORIÚ	9.55	
10º	VICTORIA GABRIELA SOARES BERLANDA	B. CAMBORIÚ	8.99	
11º	AMANDA CAROLINE SCHUCK	CONCÓRDIA	8.15	

LANÇAMENTO DO DARDO		FEMININO	HEPTATLO		
CLASS	ATLETA	MUNICÍPIO	MARCA	PONTOS	PARCIAL
1º	BRANCA ELENA ALVES HAILE	JOINVILLE	40.93	685	3196
2º	ELISÂNGELA QUARESMA SANTOS	SÃO JOSÉ	37.07	611	3390
3º	AMANDA APARECIDA DA S, TOMAZ	BAL. CAMBORIÚ	34.38	560	4026
4º	GILAILCE TRIGUEIROS DE ASSIS	SÃO JOSÉ	29.05	459	3559
5º	TAINÁ GARCIA DE ANDRADE	BAL. CAMBORIÚ	25.31	388	2981
6º	RAFAELA IAVORSKI	BLUMENAU	25.07	384	3646
7º	LARISSA GIOVANA SOUZA VIEIRA	FLORIANÓPOLIS	22.58	337	3298
8º	BARBARA STEFFANI VALE	JOINVILLE	21.57	318	3406
9º	MAYARA KOSLOWSKI RECHZIEGEL	JARAGUÁ DO SUL	17.93	251	2877

10º	THAYNARA ALVEZ	BLUMENAU	17.50	243	3490
11º	ELLEN FERNANDES ANFILÓQUIO	ITAJAÍ	14.86	194	3168
12º	RAIMY ARCENO DOS PASSOS	FLORIANÓPOLIS	11.00	124	2243

800 METROS RASOS		FEMININO	HEPTATLO		
CLASS	ATLETA	MUNICÍPIO	MARCA	PONTOS	PARCIAL
1º	ELISÂNGELA QUARESMA SANTOS	SÃO JOSÉ	2.35.34	627	4017
2º	TAINÁ GARCIA DE ANDRADE	BAL. CAMBORIÚ	2.38.44	591	3572
3º	RAFAELA IAVORSKI	BLUMENAU	2.40.11	572	4218
4º	GILAILCE TRIGUEIROS DE ASSIS	SÃO JOSÉ	2.41.66	554	4113
5º	AMANDA APARECIDA DA S, TOMAZ	BAL. CAMBORIÚ	2.42.15	548	4574
6º	ELLEN FERNANDES ANFILÓQUIO	ITAJAÍ	2.43.53	533	3701
7º	BARBARA STEFFANI VALE	JOINVILLE	2.44.23	525	3931
8º	BRANCA ELENA ALVES HAILE	JOINVILLE	2.49.45	469	3665
9º	THAYNARA ALVEZ	BLUMENAU	2.58.20	382	3872
10º	RAIMY ARCENO DOS PASSOS	FLORIANÓPOLIS	3.22.27	186	2429
DQ	LARISSA GIOVANA SOUZA VIEIRA	FLORIANÓPOLIS	DQ 17.5.1		3298
DNF	MAYARA KOSLOWSKI RECHZIEGEL	JARAGUÁ DO SUL			2877

SALTO EM ALTURA		FEMININO	FINAL	
CLASS	ATLETA	MUNICÍPIO	MARCA	PONTOS
1º	MONIQUE VARMELING	TUBARÃO	1.71	13
2º	LUISA LUMMERTZ COLLARES LOPES	CRICIÚMA	1.68	8
3º	LETICIA PEREIRA	JARAG. DO SUL	1.60	6
4º	GABRIELY PITZ	FLORIANÓPOLIS	1.55	5
5º	MARIA EDUARDA CONCEIÇÃO DA SILVA	TIMBÓ	1.55	4
6º	BRUNA EDUARDA BATISTA	JARAGUÁ DO SUL	1.50	2,5
6º	ISADORA DUMES BITTENCOURT	BAL. CAMBORIÚ	1.50	2,5
8º	ELLEN FERNANDES ANFILÓQUIO	ITAJAÍ	1.50	1

200 METROS RASOS		FEMININO	FINAL	
CLASS	ATLETA	MUNICÍPIO	MARCA	PONTOS
1º	CAROLINE DE MELO TOMAZ	SÃO JOSÉ	24.29	13
2º	SABRINA DA SILVA COSTA	SÃO JOSÉ	24.90	8
3º	GABRIELA ALINE GRUNOW	BAL. CAMBORIÚ	25.10	6
4º	TAMIRIS DE LIZ	JOINVILLE	25.30	5
5º	MILENA DRANKA	S. BENTO DO SUL	25.71	4
6º	DANIELE CAMPIGOTTO	CHAPECÓ	26.06	3
7º	ELIZA MARIA CAPELLESSO	CHAPECÓ	26.67	2
8º	KELLIN LUANA FISCHER	JARAGUÁ DO SUL	26.80	1

SALTO EM DISTÂNCIA		FEMININO	FINAL	
CLASS	ATLETA	MUNICÍPIO	MARCA	PONTOS
1º	ELIANE MARTINS	JOINVILLE	6.29	13
2º	LETICIA ORO MELO	JOINVILLE	6.18	8
3º	GABRIELA PERES PINTO	B. CAMBORIÚ	5.77	6
4º	LEANDRA VITÓRIA DE O. REIS	ITAJAÍ	5.45	5
5º	KETHLYN PÂMELA ZANETTE	SÃO JOSÉ	5.42	4
6º	ISABEL DEMARCO DE QUADROS	BLUMENAU	5.11	3
7º	ANDRIELE RAIANA ZANDER	TUBARÃO	5.10	2

8º	RAFAELA IAVORSKI	BLUMENAU	4.98	1
9º	GABRIELY PITZ	FLORIANÓPOLIS	4.81	
10º	LETICIA DE OLIVEIRA SAVI	CRICIÚMA	4.76	
11º	GEOVANA DA SILVA	NOVA VENEZA	4.60	
NM	LETICIA PEREIRA	JARAG. DO SUL		

5.000 METROS RASOS		FEMININO	FINAL	
CLASS	ATLETA	MUNICÍPIO	MARCA	PONTOS
1º	SIMONE PONTE FERRAZ	JARAGUÁ DO SUL	16.52.19	13
2º	JOCASTA OLIBONI DA LUZ	CHAPECÓ	18.59.12	8
3º	RAISA MARCELINO DO NASCIMENTO	SÃO JOSÉ	19.17.64	6
4º	CAMILLA WESSLER ELISIO	TIMBÓ	19.44.17	5
5º	PATRICIA GRASIELA INTEKER MAIDONE	CAMPOS NOVOS	20.32.15	4
6º	ELISÂNGELA FERREIRA DE O. ASSUMPÇÃO	SÃO JOSÉ	20.42.41	3
7º	NAIR DA ROSA	BLUMENAU	21.54.36	2
8º	NÁDIA HENEDI LEMOS SIMÃO	FLORIANÓPOLIS	22.34.03	1
DNF	ESTER MECCA BARBOSA	CONCÓRDIA		
DNF	TAINA GOMES DE OLIVEIRA	CAMPOS NOVOS		
DNF	GREICE RODEMBUCH GOMES JACCOTTET	ANTONIO CARLOS		

LANÇAMENTO DO DARDO		FEMININO	FINAL	
CLASS	ATLETA	MUNICÍPIO	MARCA	PONTOS
1º	DANIELLA MIEKO NISIMURA LORENZON	SÃO JOSÉ	48.95	13
2º	EDUARDA MERIGO VIEIRA	CAMPOS NOVOS	43.71	8
3º	BRANCA ELENA ALVES HAILE	JOINVILLE	41.27	6
4º	LILIAN MEURER SEIBERT	TUBARÃO	40.37	5
5º	VICTORIA GABRIELA SOARES BERLANDA	B. CAMBORIÚ	39.44	4
6º	ELISANGELA QUARESMA DA SILVA SANTOS	SÃO JOSÉ	36.03	3
7º	AMANDA NUNES MACHADO	JARAG. DO SUL	35.80	2
8º	NATALIA SERPA	BLUMENAU	23.68	1
9º	LUANA GABRIELA TEWS DE MOURA	BLUMENAU	21.40	

REVEZAMENTO 4X400M RASOS		FEMININO		FINAL P/ TEMPO
CLASS	ATLETA	MUNICÍPIO	MARCA	PONTOS
1º	LILIANE CRISTINA BARBOSA PARRELA	SÃO JOSÉ	3.52.81	26
	UHURU FIGUEIRA ROCHA			
	DÉBORA DOS SANTOS			
	CRISTIANE DOS SANTOS SILVA			
2º	MARIA EDUARDA LOURENÇO CHAGAS	JOINVILLE	3.59.40	16
	CAMILLY CAROLINI DOS SANTOS			
	LETICIA LUCINDO DELL AGNOLO			
	MILENA CORREA			
3º	AMANDA CIP	BAL. CAMBORIÚ	4.01.07	12
	TAINA G ANDRADE			
	NEHEMIE SARAH			
	STEFANIE CECHIN			
4º	MAYARA KOSLOWSKI RECHZIEGEL	JARAGUÁ DO SUL	4.09.25	10
	NATÁLIA CAMPREGHER			
	SIMONE PONTE FERRAZ			
	PÁBULA GABRIELE KARSTEN			

5º	LUANA GABRIELA TEWS DE MOURA	BLUMENAU	4.37.85	8
	ISABEL DEMARCO DE QUADROS			
	RAFAELA IAVORSKI			
	THAYNARA ALVES			
6º	ANA CLAUDIA MARIA DE JESUS RODRIGUES	FLORIANÓPOLIS	4.46.58	6
	TAIS TEIXEIRA BERTOLDI			
	RAIMY ARCENO DOS PASSOS			
	LARISSA GIOVANA SOUZA VIEIRA			

PONTUAÇÃO FINAL ATLETISMO FEMININO JOGOS ABERTOS DE SANTA CATARINA 2023																																													
PONTUAÇÃO FINAL ATLETISMO FEMININO																																													
Class.	MUNICÍPIO/PROVA	100m	200m	400m	800m	1.500m	5.000m	10.000m	100m C/B	400m C/B	3.000m C/O	5.000m Marcha	Disco	Dardo	Martelo	Peso	Distância	Altura	Triplo	Vara	Heptatlo	REV 4x100	REV 4x400	Pontos	Ouro	Prata	Bronze	Quarto	Quinto	Sexto	Sétimo	Oitavo	Pontos												
1º	SÃO JOSÉ	8	13	8	5	4	13	8	13	6	3	3	2	8	2	8	2	8	6	13	13	3	8	4	4	13	10	16	26	243	7	8	4	2	3	2	2	0	13						
2º	JOINVILLE	6	4	5	8	3	3	3	1				19	13	6	2	5	5	6	13	2				13	8	6	8	2	16	16	183	5	3	4	3	2	3	2	2	8				
3º	BALNEÁRIO CAMBORIÚ	13	6	13	6	5	2					3	5	4		6	4		4				6	2,5			5	3	26	12	12	137,5	3	0	6	3	3	2	1	0	5				
4º	BLUMENAU											2				13	8		1	3	5	2	3	1			13	8	16	6	8	8	102	2	3	0	2	2	3	2	2	3			
5º	JARAGUÁ DO SUL	3	1									13				4	3	19										6		10	10	86,5	2	0	2	2	2	2	2	2	2				
6º	TUBARÃO																																												
7º	POMERODE																																												
8º	CAMPOS NOVOS				1	5	4	1					5	3																															
9º	NOVA VENEZA							8									8		4																										
10º	CHAPECÓ		3	2								8	6	6																															
11º	CONCÓRDIA																																												
12º	FLORIANÓPOLIS																																												
13º	ITAJAÍ	2																																											
14º	BOMBINHAS																																												
14º	RIO DO SUL																																												
16º	TIMBÓ											5	3																																
17º	CRICIÚMA																																												
18º	ANTÔNIO CARLOS						6	4																																					
19º	SÃO BENTO DO SUL	5	4																																										
20º	BRUSQUE					2	4																																						
21º	BALNEÁRIO PIÇARRAS							2																																					

MODALIDADE ENCERRADA

	ATLETISMO FEMININO	CAMPEÃO	
		SÃO JOSÉ	
CLASS	MUNICÍPIO	PONTOS	
1º	SÃO JOSÉ	13	
2º	JOINVILLE	8	
3º	BALNEÁRIO CAMBORIÚ	5	
4º	BLUMENAU	3	
5º	JARAGUÁ DO SUL	2	
6º	TUBARÃO	1	
7º	POMERODE		
8º	CAMPOS NOVOS		
9º	NOVA VENEZA		
10º	CHAPECÓ		
11º	CONCÓRDIA		
12º	FLORIANÓPOLIS		
13º	ITAJAÍ		
14º	BOMBINHAS		
14º	RIO DO SUL		
16º	TIMBÓ		
17º	CRICIÚMA		
18º	ANTÔNIO CARLOS		
19º	SÃO BENTO DO SUL		
20º	BRUSQUE		
21º	BALNEÁRIO PIÇARRAS		

MASCULINO**RESULTADOS DIA 10 DE NOVEMBRO DE 2023 – SEXTA FEIRA**

LANÇAMENTO DO MARTELO – 7,260KG		MASCULINO	FINAL	
CLASS	ATLETA	MUNICÍPIO	MARCA	PONTOS
1º	HENRIQUE DOS SANTOS GUSE	JARAGUÁ DO SUL	55.20	13
2º	LUIS FELIPE DOS REIS	BLUMENAU	53.98	8
3º	MARCOS ROBERTO DE OLIVEIRA LOPES	BAL. CAMBORIÚ	53.75	6
4º	ALAN JUNIOR MELO	BLUMENAU	51.72	5
5º	BRYAN HIGOR DE BARROS	SÃO JOSÉ	51.20	4
6º	DAUAN DA SILVA DE OLIVEIRA	ITAJAÍ	50.22	3
7º	JACKSON EVALDO HARTMANN	JOINVILLE	42.43	2
8º	JACQUES DOUGLAS ROMÃO	CHAPECÓ	40.38	1
9º	JOÃO FILIPE AMADEI	CONCÓRDIA	30.17	

SALTO EM ALTURA		MASCULINO	FINAL	
CLASS	ATLETA	MUNICÍPIO	MARCA	PONTOS
1º	TALLES FREDERICO SOUSA SILVA	BAL. CAMBORIÚ	2.13 R	19
2º	RICARDO KONELL	POMERODE	2.13 R	14
3º	JORGE LUIS BERNARDES DA GRAÇA	SÃO JOSÉ	2.04	6
4º	JIMMY JHON DA SILVA LOPES	JARAGUÁ DO SUL	1.90	5
5º	MARCOS PAULO LOPES DA SILVA	FLORIANÓPOLIS	1.90	4
6º	ELIEL ABNER STUNFF	JARAGUÁ DO SUL	1.85	3
7º	ABEL CURTINÓVE	BLUMENAU	1.80	2
8º	CLEVERSON EDUARDO DA SILVA	ITAJAÍ	1.80	1
9º	PEDRO RYAN DOS SANTOS SANTANA	POMERODE	1.70	
10º	DAVID SANTOS KIYUNDU	ITAJAÍ	1.70	
11º	GUSTAVO JUNHO GONCALVES	CAMPOS NOVOS	1.65	
12º	TIAGO DO NASCIMENTO	SÃO JOSÉ	1.60	
13º	JOÃO MONIZ DE A. MELLO JR	BAL. CAMBORIÚ	1.60	
14º	LORENZO DE QUADROS NICOLA	FLORIANÓPOLIS	1.60	
14º	FELIPE ANER DRI	BIGUAÇÚ	1.60	

100 METROS RASOS		MASCULINO	DECLATO		
CLASS	ATLETA	MUNICÍPIO	MARCA	PONTOS	PARCIAL
1º	JONATHAN DA SILVA	ITAJAÍ	11.25	806	806
2º	LUCAS DA SILVA CATANHEDE	ITAJAÍ	11.40	774	774
3º	MATHEUS DONADONI PIRES	JARAG. DO SUL	11.82	687	687
4º	ELIOMAR TAVARES INÁCIO	SÃO JOSÉ	11.88	675	675
5º	PEDRO HONÓRIO NASCIMENTO	BLUMENAU	12.13	626	626
6º	ORIEL PROENÇA CANI	BLUMENAU	12.25	603	603

400 METROS RASOS		MASCULINO		SEMI FINAL POR TEMPO	
1ª SÉRIE					
CLASS	ATLETA	MUNICÍPIO	MARCA	PONTOS	
1º	DOUGLAS HERNANDES MENDES DA SILVA	BAL. CAMBORIÚ	48.19	Q	
2º	TAINAN ZART	CHAPECÓ	49.14	Q	
3º	ALISSON DA SILVA CORREA	ITAJAÍ	49.79	q	
4º	GUSTAVO ANTONIO TAZZO	JARAGUÁ DO SUL	50.80	q	
5º	RAUL HILARIO NASCIMENTO VICENTE	TIMBÓ	55.44		
6º	EDUARDO FERRAZ DE OLIVEIRA	CONCÓRDIA	56.25		
2ª SÉRIE					
1º	ANDERSON FREITAS HENRIQUES	SÃO JOSÉ	49.98	Q	
2º	ALISSON DANIEL DOS SANTOS	ITAJAÍ	50.85	Q	
3º	GUILHERME DOS SANTOS LIMA	TUBARÃO	52.85		
4º	JÚLIO CÉSAR MENSCHEN	BLUMENAU	53.69		
5º	MATHEUS LUBAWSKI	JOINVILLE	54.00		
6º	RAMON YURI H. DOS SANTOS	JARAGUÁ DO SUL	54.41		
7º	JOSAFÁ SANCHES FIDELIS	ASCURRA	1.07.60		
3ª SÉRIE					
1º	PEDRO LUIS B. DE OLIVEIRA	SÃO JOSÉ	51.25	Q	
2º	KAIO V. LIRA DA SILVA BASTOS	BAL. CAMBORIÚ	53.61	Q	
3º	LUIS FELIPE NUNES	CAMPOS NOVOS	54.73		
4º	GUILHERME SOCCOL NETO	XAXIM	56.82		
5º	JEFERSON A. DE MORAES JR	RIO DO SUL	57.92		

100 METROS RASOS		MASCULINO		SEMI FINAL POR TEMPO	
1ª SÉRIE					
CLASS	ATLETA	MUNICÍPIO	MARCA	PONTOS	
1º	WILLIAN S DE CAMPOS DA SILVA	SÃO JOSÉ	10.80	Q	
2º	PAULO HENRIQUE PEDROSO BATISTA	JARAGUÁ DO SUL	11.01	Q	
3º	ALAN APARECIDO VAZ RODRIGUES	BAL. CAMBORIÚ	11.27	Q	
4º	LUCAS GABRIEL BORGES	RIO DO SUL	11.32	q	
5º	LEONARDO GALVÃO VOLPINI	CONCÓRDIA	11.38	q	
6º	PEDRO ARTHUR FERNANDES ZANETTE	CAMPOS NOVOS	11.49		
7º	BERNARDO LINCK REICHEL MAFRA	ITAJAÍ	11.78		
8º	DÉRICK ARROJO DEFERRARI	BIGUAÇÚ	23.16		
2ª SÉRIE					
1º	TAULER RIGON ZATTI	SÃO JOSÉ	11.15	Q	
2º	RAMON GROCHOVSKI	S. BENTO DO SUL	11.28	Q	
3º	JONATHAS FILIPE DE SILVA BRITO	ITAJAÍ	11.30	Q	
4º	BRUNO R. VILLASBOAS RIBEIRO	BAL. CAMBORIÚ	11.40		
5º	GUILHERME EBERHARDT KROH	JOINVILLE	11.72		
6º	YURI F. DOS SANTOS SILVA	POMERODE	11.80		
7º	KAENDERSON TELES DIAS	BIGUAÇÚ	12.11		
8º	LUIZ ASSÔFRA ALVES	FLORIANÓPOLIS	12.35		

SALTO EM DISTÂNCIA		MASCULINO		DECLATO	
CLASS	ATLETA	MUNICÍPIO	MARCA	PONTOS	PARCIAL
1º	LUCAS DA SILVA CATANHEDE	ITAJAÍ	6.53	704	1510
2º	MATHEUS DONADONI PIRES	JARAG. DO SUL	6.30	652	1339
3º	JONATHAN DA SILVA	ITAJAÍ	6.09	606	1380
4º	PEDRO HONÓRIO NASCIMENTO	BLUMENAU	6.08	604	1230
5º	ORIEL PROENÇA CANI	BLUMENAU	5.99	584	1187
6º	ELIOMAR TAVARES INÁCIO	SÃO JOSÉ	5.91	567	1242

100 METROS RASOS		MASCULINO		FINAL	
CLASS	ATLETA	MUNICÍPIO	MARCA	PONTOS	
1º	TAULER RIGON ZATTI	SÃO JOSÉ	10.82	13	
2º	WILLIAN S. DE CAMPOS DA SILVA	SÃO JOSÉ	10.85	8	
3º	PAULO H. PEDROSO BATISTA	JARAGUÁ DO SUL	10.91	6	
4º	JONATHAS FILIPE DE SILVA BRITO	ITAJAÍ	11.41	5	
5º	ALAN A. VAZ RODRIGUES	BAL. CAMBORIÚ	11.43	4	
6º	LEONARDO GALVÃO VOLPINI	CONCÓRDIA	11.60	3	
7º	LUCAS GABRIEL BORGES	RIO DO SUL	11.61	2	
8º	RAMON GROCHOVSKI	S. BENTO DO SUL	11.89	1	

ARREMESSO DE PESO – 7,260 KG		MASCULINO		DECLATO	
CLASS	ATLETA	MUNICÍPIO	MARCA	PONTOS	PARCIAL
1º	PEDRO HONÓRIO NASCIMENTO	BLUMENAU	12.49	636	1866
2º	ORIEL PROENÇA CANI	BLUMENAU	12.28	623	1810
3º	JONATHAN DA SILVA	ITAJAÍ	11.52	577	1989
4º	MATHEUS DONADONI PIRES	JARAG. DO SUL	11.42	571	1910
5º	ELIOMAR TAVARES INÁCIO	SÃO JOSÉ	11.42	571	1813
6º	LUCAS DA SILVA CATANHEDE	ITAJAÍ	11.12	553	2031

SALTO EM DISTÂNCIA		MASCULINO		FINAL	
CLASS	ATLETA	MUNICÍPIO	MARCA	PONTOS	
1º	FLÁVIO BARBOSA DE FARIAS	SÃO JOSÉ	7.11	13	
2º	LUCAS DA SILVA CATANHEDE	ITAJAÍ	7.05	8	
3º	ERICK DA GAMA BRATTI	TUBARÃO	6.69	6	
4º	JORGE LUIS BERNARDES DA GRAÇA	SÃO JOSÉ	6.67	5	
5º	LUCAS BUBA	BOMBINHAS	6.53	4	
6º	MATEUS BELLO DA SILVA	JOINVILLE	6.49	3	
7º	KAUAN DA SILVA VICENTE	BR. DO NORTE	6.41	2	
8º	MAICON FIDELIS MOTA	BAL. CAMBORIÚ	6.37	1	
9º	RODRIGO DE RODRIGUES	FLORIANÓPOLIS	6.28		
10º	RAMON GROCHOVSKI	S. BENTO DO SUL	6.27		
11º	JOÃO VICTOR LUNGE	CHAPECÓ	6.17		
12º	DERICK FIGUEIREDO NUNES	TUBARÃO	6.08		
13º	LUCAS ALISSON PEDRO	BAL. CAMBORIÚ	6.01		
14º	MARCOS PAULO LOPES DA SILVA	FLORIANÓPOLIS	5.99		
15º	GABRIEL FERNANDES MANARIN	RIO DO SUL	5.98		
16º	RICARDO KONELL	POMERODE	5.92		
17º	GUSTAVO TOMASCHITZ SENFF	JOINVILLE	5.83		
18º	JOAO VICTOR ALVES	JARAGUÁ DO SUL	5.61		

19º	ALEXANDRE MANOEL DE OLIVEIRA	JARAGUÁ DO SUL	5.58	
20º	JEFERSON ALEXANDRE DE MORAES JR	RIO DO SUL	5.58	
21º	DAVID SANTOS KYTUNDU	ITAJAÍ	5.48	
22º	KAENDERSON TELES DIAS	BIGUAÇÚ	5.45	

LANÇAMENTO DE DARDO 800 GR		MASCULINO	FINAL	
CLASS	ATLETA	MUNICÍPIO	MARCA	PONTOS
1º	CLEWERTON RUAN DE S. SIQUEIRA	JOINVILLE	65.20	13
2º	DAVI GABRIEL ROSA	TIMBÓ	60.15	8
3º	JULIANO MONDARDO DALMOLIN	NOVA VENEZA	59.68	6
4º	JEISON BAUER	S. BENTO DO SUL	58.44	5
5º	ALEX YURI BOHER	TIMBÓ	58.32	4
6º	WILLIAN B. DO NASCIMENTO A.	SÃO JOSÉ	53.86	3
7º	TIARLES V. MAX C.DOS SANTOS	BAL. CAMBORIÚ	52.83	2
8º	MARCOS ROBERTO VIEIRA	ITAJAÍ	52.43	1
9º	VOLMIR CASAGRANDE ZILLI	CONCÓRDIA	50.90	
10º	CARLOS HENRIQUE DIETRICH	POMERODE	40.99	
11º	MAIKO DA ROSA LEIRIA	ITAJAÍ	39.15	
12º	TALLES FREDERICO SOUSA SILVA	BAL. CAMBORIÚ	38.77	
	GUSTAVO ALEXANDRE CARMES	FLORIANÓPOLIS	NM	

400 METROS RASOS		MASCULINO	FINAL	
CLASS	ATLETA	MUNICÍPIO	MARCA	PONTOS
1º	DOUGLAS H. MENDES DA SILVA	BAL. CAMBORIÚ	47.38	13
2º	ANDERSON FREITAS HENRIQUES	SÃO JOSÉ	47.51	8
3º	PEDRO LUIS B. DE OLIVEIRA	SÃO JOSÉ	47.62	6
4º	TAINAN ZART	CHAPECÓ	49.09	5
5º	ALISSON DA SILVA CORREA	ITAJAÍ	49.10	4
6º	ALISSON DANIEL DOS SANTOS	ITAJAÍ	50.13	3
7º	KAIO V. LIRA DA SILVA BASTOS	BAL. CAMBORIÚ	50.71	2
8º	GUSTAVO ANTONIO TAZZO	JARAGUÁ DO SUL	51.39	1

SALTO EM ALTURA		MASCULINO	DECLATO		
CLASS	ATLETA	MUNICÍPIO	MARCA	PONTOS	PARCIAL
1º	MATHEUS DONADONI PIRES	JARAG. DO SUL	1.84	661	2571
2º	LUCAS DA SILVA CATANHEDE	ITAJAÍ	1.81	636	2667
3º	JONATHAN DA SILVA	ITAJAÍ	1.75	585	2574
4º	ELIOMAR TAVARES INÁCIO	SÃO JOSÉ	1.69	536	2349
5º	ORIEL PROENÇA CANI	BLUMENAU	1.69	536	2346
6º	PEDRO HONÓRIO NASCIMENTO	BLUMENAU	1.66	512	2378

5000 METROS		MASCULINO	FINAL POR TEMPO	
CLASS	ATLETA	MUNICÍPIO	MARCA	PONTOS
1º	MAICON D. DA SILVA MANCUSO	CHAPECÓ	14.51.91	13
2º	DOUGLAS COELHO DA SILVA	CAMPOS NOVOS	15.01.43	8
3º	LUCAS ALVES ANDRADE	ITAJAÍ	15.02.72	6
4º	JUAN OLIVEIRA DA SILVA	BAL. CAMBORIÚ	15.06.32	5
5º	VINICIUS THEIS	BLUMENAU	15.06.77	4
6º	ANTÔNIO CARLOS DE JESUS BORGES	SÃO JOSÉ	15.09.32	3
7º	LUCAS S DE OLIVEIRA	CAMPOS NOVOS	15.17.96	2
8º	JEAN CARLOS DOLBERTH MACHADO	SÃO JOSÉ	15.31.66	1
9º	OJANIO DOS SANTOS	ITAJAÍ	15.46.44	
10º	ADILSON ALVES DOLBERTH	BLUMENAU	15.52.56	
11º	LUCAS VINICIUS MARTINS	JOINVILLE	16.00.79	
12º	VINICIUS MIRANDA DA SILVA	TUBARÃO	16.10.23	
13º	DANIEL PORTELA	CHAPECÓ	16.18.41	
14º	RAMOM MARTINS DE MEDEIROS	TUBARÃO	16.18.61	
15º	RENATO CIRINO	ITAPEMA	16.26.79	
16º	ANDRÉ DA SILVA FREITAS	IMBITUBA	16.30.34	
17º	LEANDRO MARCELINO DE OLIVEIRA	RIO DO SUL	16.35.92	
18º	RENAN FERNANDO DREHMER	CONCÓRDIA	16.38.22	
19º	MAURÍCIO M. DA COSTA JÚNIOR	ANTONIO CARLOS	16.39.58	
20º	GUILHERME SCHEFFER DURIEUX	FLORIANÓPOLIS	16.51.61	
21º	VITOR PERRONI DOS SANTOS	JARAGUÁ DO SUL	17.15.53	
22º	JUAN MANUEL GIOVANETONE	ANTONIO CARLOS	17.15.56	
23º	LUCAS SCHMITZ	BAL. PIÇARRAS	17.17.81	
24º	DANILSON POSTAL	JOINVILLE	17.26.06	
25º	ÁQUILA ROUX	BRUSQUE	17.33.33	
26º	VITOR GUILHERME CAMARGO	ITAPEMA	17.52.50	
27º	CRISTOPHER BERNER VARGAS	CONCÓRDIA	17.55.30	
28º	GILBERTO LUIZ SCHMITZ	TIMBÓ	18.01.80	
29º	RODRIGO DA SILVA	BAL. PIÇARRAS	18.43.30	
30º	DYLAN SCHAEFER	PENHA	19.14.82	
31º	VINICIUS RODRIGUES DE BRITO	CAÇADOR	20.09.80	

400 METROS RASOS		MASCULINO	DECLATO		
CLASS	ATLETA	MUNICÍPIO	MARCA	PONTOS	PARCIAL
1º	ELIOMAR TAVARES INÁCIO	SÃO JOSÉ	54.12	635	2984
2º	MATHEUS DONADONI PIRES	JARAG. DO SUL	53.00	682	3253
3º	LUCAS DA SILVA CATANHEDE	ITAJAÍ	51.81	733	3400
4º	JONATHAN DA SILVA	ITAJAÍ	50.67	784	3358
5º	PEDRO HONÓRIO NASCIMENTO	BLUMENAU	DNF 17.6	0	2378
6º	ORIEL PROENÇA CANI	BLUMENAU	DNF 17.6	0	2346

RESULTADOS DIA 11 DE NOVEMBRO DE 2023 - SÁBADO

10.000 METROS MARCHA ATLÉTICA		MASCULINO	FINAL	
CLASS	ATLETA	MUNICÍPIO	MARCA	PONTOS
1º	MATHEUS GABRIEL DE LIZ CORREA	BLUMENAU	39.22.44	13 +6
2º	PAULO HENRIQUE RIBEIRO	BLUMENAU	43.03.25	8
3º	JOSÉ ALESSANDRO BERNARDO BAGIO	TIMBÓ	45.02.35	6
4º	OTÁVIO HENRIQUE VICENTE	JOINVILLE	45.14.05	5
5º	RUDNEY DIAS NOGUEIRA	SÃO JOSÉ	45.58.55	4
6º	MICAEL REICHERT FERNANDES	JARAGUÁ DO SUL	49.13.60	3
7º	JOÃO HENRIQUE BERTOLDI	ASCURRA	52.35.07	2
8º	DIOGO DIAS GAMBOA	BAL. CAMBORIÚ	54.51.28	1
9º	BRIAN WILLIAN SCHMOEGEL	ASCURRA	56.01.79	
10º	RUBERLEI RODRIGUES DE ANDRADE	ITAJAÍ	56.25.58	
11º	JAIRO VIEIRA	SÃO JOSÉ	58.18.86	
12º	VINICIUS LUIZ KROENKE	TIMBÓ	58.40.51	

110 METROS C/ BARREIRAS		MASCULINO	SEMI FINAL POR TEMPO	
<i>1ª SÉRIE</i>				
CLASS	ATLETA	MUNICÍPIO	MARCA	PONTOS
1º	RAFAEL HENRIQUE CAMPOS PEREIRA	BLUMENAU	14.93	Q
2º	TIAGO DO NASCIMENTO	SÃO JOSÉ	15.22	Q
3º	JONATHAN DA SILVA	ITAJAÍ	15.62	Q
4º	IGOR DE LIMA FORMIGARI	BAL. CAMBORIÚ	15.71	q
5º	FELIPE ANER DRI	BIGUAÇÚ	21.29	
<i>2ª SÉRIE</i>				
1º	JONATHAS FILIPE DE SILVA BRITO	ITAJAÍ	14.49	Q
2º	CRISTIANO HOFFMANN DOS SANTOS	SÃO JOSÉ	15.48	Q
3º	JOÃO VITOR LOCH	JARAGUÁ DO SUL	15.88	Q
4º	MATHEUS LUBAWSKI	JOINVILLE	16.20	q
5º	MATHEUS LIBERATO COELHO	BAL. CAMBORIÚ	17.71	

800 METROS RASOS		MASCULINO	SEMI FINAL POR TEMPO	
<i>1ª SÉRIE</i>				
CLASS	ATLETA	MUNICÍPIO	MARCA	PONTOS
1º	SAMUEL LIMA BULHÕES	JOINVILLE	2.06.29	
2º	EDUARDO FERRAZ DE OLIVEIRA	CONCÓRDIA	2.14.06	
3º	MARCOS LUIZ CANALLE	S. PEDRO DE ALC.	2.20.47	
4º	BRUNO VINÍCIUS DOS SANTOS GARCIAS	ANTONIO CARLOS	2.25.45	
5º	JOSAFÁ SANCHES FIDELIS	ASCURRA	2.27.17	
6º	JURANDIR SOUZA JR	ASCURRA	3.38.42	
<i>2ª SÉRIE</i>				
1º	KAIQUE FERNANDES MULLER	ITAJAÍ	1.57.50	
2º	RAMON YURI H DOS SANTOS	JARAGUÁ DO SUL	2.06.27	
3º	DANIEL SEVERO ESTRÁZULA	ANTONIO CARLOS	2.13.30	
4º	THIAGO HENRIQUE PRESTES SCHUH	ITAPIRANGA	2.14.99	
5º	PAULO CESAR DE JESUS RAMOS	JARAGUÁ DO SUL	2.19.06	
DQ	LUCAS GOMES MARTINS	TIMBÓ		

3ª SÉRIE				
1º	GUILHERME KURTZ	SÃO JOSÉ	1.48.84	R
2º	GUILHERME R. SANTANA ORENHAS	BAL. CAMBORIÚ	1.50.34	
3º	BRYAN NIKSON REIS ALVES	ITAJAÍ	1.51.10	
4º	MATHEUS AMERICO MEDEIROS PESSOA	SÃO JOSÉ	1.55.91	
5º	KAIO VINICIUS LIRA DA SILVA BASTOS	BAL. CAMBORIÚ	2.01.38	
6º	WESLEY FIUZA MARTINS	TIMBÓ	2.02.31	
7º	DIOGO MARCELO ZANELA	TUBARÃO	2.05.80	
DNF	LEONARDO FELIPE MENDES	JOINVILLE		

800 METROS RASOS		MASCULINO	FINAL - CLASSIFICAÇÃO	
CLASS	ATLETA	MUNICÍPIO	MARCA	PONTOS
1º	GUILHERME KURTZ	SÃO JOSÉ	1.48.84	13 + 6
2º	GUILHERME R. SANTANA ORENHAS	BAL. CAMBORIÚ	1.50.34	8
3º	BRYAN NIKSON REIS ALVES	ITAJAÍ	1.51.10	6
4º	MATHEUS AMERICO M. PESSOA	SÃO JOSÉ	1.55.91	5
5º	KAIQUE FERNANDES MULLER	ITAJAÍ	1.57.50	4
6º	KAIO VINICIUS LIRA DA SILVA BASTOS	BAL. CAMBORIÚ	2.01.38	3
7º	WESLEY FIUZA MARTINS	TIMBÓ	2.02.31	2
8º	DIOGO MARCELO ZANELA	TUBARÃO	2.05.80	1
9º	RAMON YURI H DOS SANTOS	JARAGUÁ DO SUL	2.06.27	
10º	SAMUEL LIMA BULHÕES	JOINVILLE	2.06.29	
11º	DANIEL SEVERO ESTRÁZULA	ANTONIO CARLOS	2.13.30	
12º	EDUARDO FERRAZ DE OLIVEIRA	CONCÓRDIA	2.14.06	
13º	THIAGO HENRIQUE PRESTES SCHUH	ITAPIRANGA	2.14.99	
14º	PAULO CESAR DE JESUS RAMOS	JARAGUÁ DO SUL	2.19.06	
15º	MARCOS LUIZ CANALLE	S. PEDRO DE ALC.	2.20.47	
16º	BRUNO VINÍCIUS DOS S. GARCIAS	ANTONIO CARLOS	2.25.45	
17º	JOSAFÁ SANCHES FIDELIS	ASCURRA	2.27.17	
18º	JURANDIR SOUZA JR	ASCURRA	3.38.42	

LANÇAMENTO DO DISCO		MASCULINO	FINAL	
CLASS	ATLETA	MUNICÍPIO	MARCA	PONTOS
1º	WELLINTON FERNANDES DA CRUZ FILHO	SÃO JOSÉ	58.42 R	13+6
2º	FELIPE LORENZON	ITAJAÍ	50.94	8
3º	ANDERSON FAGUNDES FERREIRA	ITAJAÍ	48.60	6
4º	LUAN BRÁZ	BR. DO NORTE	47.99	5
5º	JUAN ANDING	JOINVILLE	46.28	4
6º	LUIS HENRIQUE SCHNEIDER	RIO DO SUL	44.42	3
7º	VINICIUS DAROLT AVANCINI	RIO DO SUL	40.20	2
8º	JHONATA V. ROSA DOS SANTOS	POMERODE	35.60	1
9º	MARCOS ROBERTO DE OLIVEIRA LOPES	BAL. CAMBORIÚ	33.68	
10º	ELIEL ABNER STUNFF	JARAGUÁ DO SUL	32.43	
11º	VOLMIR CASAGRANDE ZILLI	CONCÓRDIA	30.72	
12º	LUCAS DA ROSA PETTER	CONCÓRDIA	30.20	
13º	BRYAN FIENGO DOS SANTOS	BIGUAÇÚ	30.08	
14º	TIARLES MAX CARDOSO DOS SANTOS	BAL. CAMBORIÚ	26.02	

110 METROS C/ BARREIRAS		MASCULINO		DECLATO	
CLASS	ATLETA	MUNICÍPIO	MARCA	PONTOS	PARCIAL
1º	LUCAS DA SILVA CATANHEDE	ITAJAÍ	15.56	783	4183
2º	JONATHAN DA SILVA	ITAJAÍ	15.57	782	4140
3º	ELIOMAR TAVARES INÁCIO	SÃO JOSÉ	16.47	681	3665
4º	MATHEUS DONADONI PIRES	JARAG. DO SUL	17.03	621	3874
DNF	PEDRO HONÓRIO NASCIMENTO	BLUMENAU	DNF 17.6	0	2378
DNF	ORIEL PROENÇA CANI	BLUMENAU	DNF 17.6	0	2346

LANÇAMENTO DO DISCO		MASCULINO		DECLATO	
CLASS	ATLETA	MUNICÍPIO	MARCA	PONTOS	PARCIAL
1º	MATHEUS DONADONI PIRES	JARAG. DO SUL	38.16	627	4501
2º	LUCAS DA SILVA CATANHEDE	ITAJAÍ	36.25	589	4772
3º	PEDRO HONÓRIO NASCIMENTO	BLUMENAU	35.92	582	2960
4º	ELIOMAR TAVARES INÁCIO	SÃO JOSÉ	32.53	514	4179
5º	ORIEL PROENÇA CANI	BLUMENAU	29.00	445	2791
NM	JONATHAN DA SILVA	ITAJAÍ	NM	0	4140

110 METROS C/ BARREIRAS		MASCULINO		FINAL	
CLASS	ATLETA	MUNICÍPIO	MARCA	PONTOS	
1º	RAFAEL HENRIQUE CAMPOS PEREIRA	BLUMENAU	14.03	13 + 6	
2º	JONATHAS FILIPE DE SILVA BRITO	ITAJAÍ	14.14	8	
3º	TIAGO DO NASCIMENTO	SÃO JOSÉ	14.69	6	
4º	JONATHAN DA SILVA	ITAJAÍ	14.81	5	
5º	CRISTIANO HOFFMANN DOS SANTOS	SÃO JOSÉ	15.15	4	
6º	IGOR DE LIMA FORMIGARI	BAL. CAMBORIÚ	15.53	3	
7º	JOÃO VITOR LOCH	JARAGUÁ DO SUL	15.57	2	
DQ	MATHEUS LUBAWSKI	JOINVILLE			

3.000 METROS C/ OBSTÁCULOS		MASCULINO		FINAL	
CLASS	ATLETA	MUNICÍPIO	MARCA	PONTOS	
1º	JEAN DOLBERTH MACHADO	SÃO JOSÉ	9.28.34	13	
2º	WAGNER JUAN INÁCIO	CAMPOS NOVOS	9.40.60	8	
3º	MATHEUS JORDÃO SABADIN PRESOTTO	CONCÓRDIA	9.45.00	6	
4º	JAIR HASKEL	POMERODE	10.07.03	5	
5º	MAXIMINO KUNEN JUNIOR	BAL. CAMBORIÚ	10.19.25	4	
6º	RENAN FERNANDO DREHMER	CONCÓRDIA	10.29.91	3	
7º	JOSÉ ALEXANDER FERNANDEZ ARREAZA	ITAJAÍ	10.50.44	2	
8º	RUDNEY DIAS NOGUEIRA	SÃO JOSÉ	10.58.73	1	
9º	WILLIAM AMORIM COELHO	JOINVILLE	11.00.44		
10º	DIEGO APARECIDO MUNCARDI	JARAGUÁ DO SUL	11.00.58		
DNF	EMANUEL MACHADO GREFF	BAL. CAMBORIÚ			
DNF	VITOR MIGUEL REDLINSKI	TIMBÓ			
DNF	PATRICK GULARTE VIEIRA	ITAJAÍ			
DNF	ALAN MATHEUS BUENO DOS SANTOS	TIMBÓ			

REVEZAMENTO 4X100M RASOS		MASCULINO		FINAL P/ TEMPO
CLASS	ATLETA	MUNICÍPIO	MARCA	PONTOS
1ª SÉRIE				
1º	GUILHERME EBERHARDT KROH	JOINVILLE	44.59	
	MATHEUS LUBAWSKI			
	LEONARDO FELIPE MENDES			
	WILLIAM AMORIM COELHO			
2º	PEDRO ARTHUR FERNANDES ZANETTE	CAMPOS NOVOS	44.66	
	VITOR VIRGÍLIO SILVA			
	FÁBIO NUNES DA SILVA			
	THALLES BOSSLER DE CAMPOS CRUZ			
3º	RODRIGO DE RODRIGUES	FLORIANÓPOLIS	44.91	
	CARLOS EDUARDO MARTINS CAXIAS			
	DOUGLAS DA SILVA RIBEIRO			
	MARCOS PAULO LOPES DA SILVA			
4º	JOABE ADELMO DA SILVA	BIGUAÇÚ	48.43	
	KAENDERSON TELES DIAS			
	FELIPE ANER DRI			
	CRISTHIAN SOUZA DE JESUS			
2ª SÉRIE				
1º	FÁBIO DE OLIVEIRA	SÃO JOSÉ	40.71	
	WILLIAN SÉRGIO DE CAMPOS DA SILVA			
	LUCAS DALSENER			
	LUCAS GABRIEL FERNANDES ANTUNES			
2º	JONATHAS FILIPE DE SILVA BRITO	ITAJAÍ	41.91	
	ALISSON DA SILVA CORREA			
	LUCAS DA SILVA CATANHEDE			
	JONATHAN DA SILVA			
3º	ORIEL P. CONI	BLUMENAU	42.69	
	RAFAEL HENRIQUE CAMPOS PEREIRA			
	LUIZ FERNANDO RODRIGUES DE SOUZA			
	JÚLIO CÉSAR MENSCHEN			
4º	MAICON FIDELIS MOTA	BAL. CAMBORIÚ	42.95	
	BRUNO RUAN VILLASBOAS RIBEIRO			
	ALAN APARECIDO VAZ RODRIGUES			
	SAMUEL SANTANA SALVADORI			
5º	GUSTAVO ANTONIO TAZZO	JARAGUÁ DO SUL	43.08	
	JIMMY DO S. LOPES			
	JOÃO VITOR LOCK			
	PAULO HENRIQUE PEDROSO BATISTA			

MARCEL

REVEZAMENTO 4X100M RASOS		MASCULINO		CLASSIFICAÇÃO FINAL
CLASS	ATLETA	MUNICÍPIO	MARCA	PONTOS
1ª SÉRIE				
1º	FÁBIO DE OLIVEIRA	SÃO JOSÉ	40.71	26
	WILLIAN SÉRGIO DE CAMPOS DA SILVA			
	LUCAS DALSENTER			
	LUCAS GABRIEL FERNANDES ANTUNES			
2º	JONATHAS FILIPE DE SILVA BRITO	ITAJAÍ	41.91	16
	ALISSON DA SILVA CORREA			
	LUCAS DA SILVA CATANHEDE			
	JONATHAN DA SILVA			
3º	ORIEL P. CONI	BLUMENAU	42.69	12
	RAFAEL HENRIQUE CAMPOS PEREIRA			
	LUIZ FERNANDO RODRIGUES DE SOUZA			
	JÚLIO CÉSAR MENSCHEN			
4º	MAICON FIDELIS MOTA	BAL. CAMBORIÚ	42.95	10
	BRUNO RUAN VILLASBOAS RIBEIRO			
	ALAN APARECIDO VAZ RODRIGUES			
	SAMUEL SANTANA SALVADORI			
5º	GUSTAVO ANTONIO TAZZO	JARAGUÁ DO SUL	43.08	8
	JIMMY DO S. LOPES			
	JOÃO VITOR LOCK			
	PAULO HENRIQUE PEDROSO BATISTA			
6º	GUILHERME EBERHARDT KROH	JOINVILLE	44.59	6
	MATHEUS LUBAWSKI			
	LEONARDO FELIPE MENDES			
	WILLIAM AMORIM COELHO			
7º	PEDRO ARTHUR FERNANDES ZANETTE	CAMPOS NOVOS	44.66	4
	VITOR VIRGÍLIO SILVA			
	FÁBIO NUNES DA SILVA			
	THALLES BOSSLER DE CAMPOS CRUZ			
8º	RODRIGO DE RODRIGUES	FLORIANÓPOLIS	44.91	2
	CARLOS EDUARDO MARTINS CAXIAS			
	DOUGLAS DA SILVA RIBEIRO			
	MARCOS PAULO LOPES DA SILVA			
9º	KAENDERSON TELES DIAS	BIGUAÇÚ	48.43	
	FELIPE ANER DRI			
	CRISTHIAN SOUZA DE JESUS			
	MARCELO HENRIQUE S. DA SILVA			

SALTO COM VARA		MASCULINO		DECLATO	
CLASS	ATLETA	MUNICÍPIO	MARCA	PONTOS	PARCIAL
1º	LUCAS DA SILVA CATANHEDE	ITAJAÍ	3.80	562	5334
2º	MATHEUS DONADONI PIRES	JARAG. DO SUL	3.80	562	5063
3º	ELIOMAR TAVARES INÁCIO	SÃO JOSÉ	3.60	509	4688
4º	JONATHAN DA SILVA	ITAJAÍ	3.60	509	4649
NM	PEDRO HONÓRIO NASCIMENTO	BLUMENAU		0	2960
NM	ORIEL PROENÇA CANI	BLUMENAU		0	2791

SALTO TRIPLO		MASCULINO		FINAL	
CLASS	ATLETA	MUNICÍPIO		MARCA	PONTOS
1º	FLÁVIO BARBOSA FARIAS	SÃO JOSÉ		14.54	13
2º	GABRIEL FERNANDES MANARIM	RIO DO SUL		14.09	8
3º	ADRYAN FERNANDO A. HAILE	JOINVILLE		14.02	6
4º	ERICK DA GAMA BRATTI	TUBARÃO		14.00	5
5º	MAICON FIDELIS MOTA	BAL. CAMBORIÚ		13.47	4
6º	GUSTAVO TOMASCHITZ SENFF	JOINVILLE		13.23	3
7º	DERICK FIGUEIREDO NUNES	TUBARÃO		12.70	2
8º	JOAO VICTOR ALVES	JARAGUÁ DO SUL		12.18	1
9º	GUILHERME DURIEUX PEREIRA	FLORIANÓPOLIS		11.97	
10º	MAIKO DA ROSA LEIRIA	ITAJAÍ		11.65	
11º	SANDIEGO PAIXÃO CARDOSO	ITAJAÍ		11.07	
NM	RODRIGO DE RODRIGUES	FLORIANÓPOLIS			
DNS	WILLIAN SERGIO DE C. DA SILVA	SÃO JOSÉ			

LANÇAMENTO DO DARDO		MASCULINO		DECLATO		
CLASS	ATLETA	MUNICÍPIO		MARCA	PONTOS	PARCIAL
1º	ELIOMAR TAVARES INÁCIO	SÃO JOSÉ		52.41	624	5312
2º	MATHEUS DONADONI PIRES	JARAG. DO SUL		52.30	623	5686
3º	LUCAS DA SILVA CATANHEDE	ITAJAÍ		44.02	501	5835
4º	JONATHAN DA SILVA	ITAJAÍ		38.84	425	5074
5º	ORIEL PROENÇA CANI	BLUMENAU		33.22	345	3136
6º	PEDRO HONÓRIO NASCIMENTO	BLUMENAU		26.31	248	3208

1.500 METROS RASOS		MASCULINO		DECLATO		
CLASS	ATLETA	MUNICÍPIO		MARCA	PONTOS	PARCIAL
	LUCAS DA SILVA CATANHEDE	ITAJAÍ		DNF		5835
	MATHEUS DONADONI PIRES	JARAG. DO SUL		DNF		5686
	ELIOMAR TAVARES INÁCIO	SÃO JOSÉ		DNF		5312
	JONATHAN DA SILVA	ITAJAÍ		DNF		5074
	PEDRO HONÓRIO NASCIMENTO	BLUMENAU		DNF		3208
	ORIEL PROENÇA CANI	BLUMENAU		DNF		3136

PONTUAÇÃO FINAL DECATLO JOGOS ABERTOS DE SANTA CATARINA 2023																							
CLASS.	ATLETA	MUNICÍPIO	1º DIA										2º DIA										
			100 M		DISTÂNCIA		PESO		ALTURA		400M		110M C/B		DISCO		VARA		DARDO		1500M		PONTOS
			MARCA	PONTOS	MARCA	PONTOS	MARCA	PONTOS	MARCA	PONTOS	MARCA	PONTOS	MARCA	PONTOS	MARCA	PONTOS	MARCA	PONTOS	MARCA	PONTOS	MARCA	PONTOS	
1#	LUCAS DA SILVA CATANHEDE	ITAJAÍ	11.40	774	6.53	704	11.12	553	1.81	636	51.81	733	15.56	783	36.25	589	3.80	562	44.02	501	DNF17.6	0	5.835
2#	MATHEUS DONADONI PIRES	JARAGUÁ DO SUL	11.82	687	6.30	652	11.42	571	1.84	661	53.00	682	17.03	621	38.16	627	3.80	562	52.30	623	DNF17.6	0	5.686
3#	ELIOMAR TAVARES INÁCIO	SÃO JOSÉ	11.88	675	5.91	567	11.42	571	1.69	536	54.12	635	16.47	681	32.53	514	3.60	509	52.41	624	DNF17.6	0	5.312
4#	JONATHAN DA SILVA	ITAJAÍ	11.25	806	6.09	606	11.52	577	1.75	585	50.67	784	15.57	782	NM	0	3.60	509	38.84	425	DNF17.6	0	5.074
5#	PEDRO HONÓRIO NASCIMENTO	BLUMENAU	12.13	626	6.08	604	12.49	636	1.66	512	DNF17.6	0	DNF17.6	0	35.92	582	NM	0	26.31	248	DNF17.6	0	3.208
6#	ORIEL PROENÇA CANI	BLUMENAU	12.25	603	5.99	584	12.28	623	1.69	536	DNF17.6	0	DNF17.6	0	29.00	445	NM	0	33.22	345	DNF17.6	0	3.136

RESULTADOS DIA 12 DE NOVEMBRO DE 2023 - DOMINGO

200 METROS RASOS		MASCULINO	SEMI FINAL POR TEMPO	
<i>1ª SÉRIE</i>				
CLASS	ATLETA	MUNICÍPIO	MARCA	PONTOS
1º	DOUGLAS HERNANDES MENDES DA SILVA	BAL. CAMBORIÚ	22.13	Q
2º	ALISSON DA SILVA CORREA	ITAJAÍ	22.45	Q
3º	TAINAN ZART	CHAPECÓ	22.49	q
4º	LUCAS GABRIEL BORGES	RIO DO SUL	22.86	q
5º	FÁBIO NUNES DA SILVA	CAMPOS NOVOS	23.95	
6º	LUIZ ASSÔFRA ALVES	FLORIANÓPOLIS	24.95	
<i>2ª SÉRIE</i>				
1º	PAULO HENRIQUE PEDROSO BATISTA	JARAGUÁ DO SUL	22.53	Q
2º	ALAN APARECIDO VAZ RODRIGUES	BAL. CAMBORIÚ	22.79	Q
3º	THIAGO H PRESTES SCHUH	ITAPIRANGA	23.54	
4º	GUILHERME DOS SANTOS LIMA	TUBARÃO	23.54	
5º	RAUL HILARIO NASCIMENTO VICENTE	TIMBÓ	25.26	
DNF	GUILHERME EBERHARDT KROH	JOINVILLE		
<i>3ª SÉRIE</i>				
1º	TAULER RIGON ZATTI	SÃO JOSÉ	22.46	Q
2º	FABIO DE OLIVEIRA	SÃO JOSÉ	22.75	Q
3º	GUSTAVO ANTONIO TAZZO	JARAGUÁ DO SUL	23.08	
4º	GUSTAVO MULLER CORREA NETO	FLORIANÓPOLIS	24.34	
5º	RENAN GONÇALVES MARTINS DOS SANTOS	ITAJAÍ	25.94	
6º	MARCELO HENRIQUE SANTANA DA SILVA	BIGUAÇÚ	26.59	

400 METROS C/ BARREIRAS		MASCULINO	FINAL	
CLASS	ATLETA	MUNICÍPIO	MARCA	PONTOS
1º	JOÃO CARLOS DOS SANTOS JR.	SÃO JOSÉ	53.55	13
2º	LEONARDO FELIPE MENDES	JOINVILLE	53.98	8
3º	CRISTIANO HOFFMANN DOS SANTOS	SÃO JOSÉ	54.07	6
4º	MATHEUS LIBERATO COELHO	BAL. CAMBORIÚ	54.09	5
5º	LUCAS MENDONÇA FAGUNDES	ITAJAÍ	55.56	4
6º	ALISSON DANIEL DOS SANTOS	ITAJAÍ	56.18	3
7º	JOÃO MONIZ DE ARAGÃO MELLO JR	BAL. CAMBORIÚ	59.16	2
8º	JÚLIO CÉSAR MENSCHEN	BLUMENAU	1.00.62	1
9º	PAULO CESAR DE JESUS RAMOS	JARAGUÁ DO SUL	1.06.14	
DNF	JOÃO VITOR LOCH	JARAGUÁ DO SUL		

SALTO COM VARA		MASCULINO	FINAL	
CLASS	ATLETA	MUNICÍPIO	MARCA	PONTOS
1º	JOÃO PAULO ALVES DOS SANTOS	BAL. CAMBORIÚ	4.40	13
2º	LUCAS ALISSON PEDRO	BAL. CAMBORIÚ	4.35	8
3º	CARLOS LUSIAN DA SILVA MARIANO	SÃO JOSÉ	4.30	6
4º	KAUAN LIMA BATISTA	JARAGUÁ DO SUL	4.25	5
5º	JONAS HENRIQUE FLORES	JARAGUÁ DO SUL	3.90	4
6º	PEDRO HONÓRIO NASCIMENTO	BLUMENAU	3.70	3
7º	ELIOMAR TAVARES INÁCIO	SÃO JOSÉ	3.70	2
8º	CLEVERSON EDUARDO DA SILVA	ITAJAÍ	3.60	1
9º	JOÃO VICTOR OLIVEIRA GONÇALVES	ITAJAÍ	3.40	
NM	ABEL CURTINÓVE	BLUMENAU		

1.500 METROS RASOS		MASCULINO	CLASSIFICAÇÃO FINAL	
CLASS	ATLETA	MUNICÍPIO	MARCA	PONTOS
1º	GUILHERME KURTZ	SÃO JOSÉ	3.45.09 R	13+6
2º	VINICIUS THEIS	BLUMENAU	3.52.95	8
3º	GUILHERME RODRIGUES S. ORENAS	BAL. CAMBORIÚ	3.52.99	6
4º	BRYAN NIKSON REIS ALVES	ITAJAÍ	3.59.88	5
5º	DOUGLAS COELHO DA SILVA	CAMPOS NOVOS	4.03.59	4
6º	PAULO HENRIQUE RIBEIRO	BLUMENAU	4.05.70	3
7º	MAXIMINO KUNEN JUNIOR	BAL. CAMBORIÚ	4.06.96	2
8º	JUAN MANUEL GIOVANETONE	ANTONIO CARLOS	4.10.04	1
9º	WAGNER JUAN INÁCIO	CAMPOS NOVOS	4.10.52	
10º	MATHEUS JORDÃO SABADIN PRESOTTO	CONCÓRDIA	4.11.12	
11º	DIOGO MARCELO ZANELA	TUBARÃO	4.18.86	
12º	LUCAS GOMES MARTINS	TIMBÓ	4.23.27	
13º	GUILHERME SCHEFFER DURIEUX	FLORIANÓPOLIS	4.25.79	
14º	DIEGO APARECIDO MUNCARDI	JARAGUÁ DO SUL	4.31.25	
15º	CRISTOPHER BERNER VARGAS	CONCÓRDIA	4.32.54	
16º	JOSÉ ALEXANDER FERNANDEZ ARREAZA	ITAJAÍ	4.34.60	
17º	DANIEL SEVERO ESTRÁZULA	ANTONIO CARLOS	4.42.54	
18º	RAFAEL PAZ RODRIGUES	S. PEDRO DE ALC.	4.42.89	
19º	DYLAN SCHOEFER	PENHA	4.51.81	
20º	JOÃO HENRIQUE BERTOLDI	ASCURRA	4.51.87	
21º	VINICIUS RODRIGUES DE BRITO	CAÇADOR	5.01.18	
22º	MARCOS LUIZ CANALLE	S. PEDRO DE ALC.	5.01.32	
23º	ALEXSANDRO NOVAES	PENHA	5.02.79	
	JURANDIR SOUZA JR	ASCURRA	DNF 17.6	
	MATHEUS AMERICO MEDEIROS PESSOA	SÃO JOSÉ	DNF 17.6	

200 METROS RASOS		MASCULINO	FINAL	
CLASS	ATLETA	MUNICÍPIO	MARCA	PONTOS
1º	TAULER RIGON ZATTI	SÃO JOSÉ	21.70	13
2º	FABIO DE OLIVEIRA	SÃO JOSÉ	21.83	8
3º	PAULO HENRIQUE PEDROSO BATISTA	JARAGUÁ DO SUL	21.86	6
4º	ALISSON DA SILVA CORREA	ITAJAÍ	22.15	5
5º	DOUGLAS HERNANDES MENDES DA SILVA	BAL. CAMBORIÚ	22.66	4
6º	TAINAN ZART	CHAPECÓ	22.90	3
7º	ALAN APARECIDO VAZ RODRIGUES	BAL. CAMBORIÚ	23.17	2
8º	LUCAS GABRIEL BORGES	RIO DO SUL	23.25	1

ARREMESSO DE PESO		MASCULINO	FINAL	
CLASS	ATLETA	MUNICÍPIO	MARCA	PONTOS
1º	DARLAN ROMANI	CONCÓRDIA	20.55	13
2º	MAURICIO MACHRY	TUBARÃO	18.34	8
3º	VINICIUS DAROLT AVANCINI	RIO DO SUL	16.82	6
4º	RODRIGO DA SILVA TRENHAGO	BLUMENAU	15.76	5
5º	WELLINTON FERNANDES DA CRUZ FILHO	SÃO JOSÉ	15.69	4
6º	ANDERSON FAGUNDES FERREIRA	ITAJAÍ	15.60	3
7º	JACKSON EVALDO HARTMANN	JOINVILLE	13.72	2
8º	ALAN JUNIOR MELO	BLUMENAU	12.82	1
9º	JOÃO FILIPE AMADEI	CONCÓRDIA	11.68	
10º	TAUAN LEANDRO VIEIRA EIRAS	RIO DO SUL	11.18	
11º	BRYAN HIGOR DE BARROS	SÃO JOSÉ	9.87	

10.000 METROS RASOS		MASCULINO		FINAL
CLASS	ATLETA	MUNICÍPIO	MARCA	PONTOS
1º	MAICON DOUGLAS DA SILVA MANCUSO	CHAPECÓ	32.06.19	13
2º	LUCAS SIMÕES DE OLIVEIRA	CAMPOS NOVOS	32.14.38	8
3º	ANTÔNIO CARLOS DE JESUS BORGES	SÃO JOSÉ	32.17.41	6
4º	JEAN OLIVEIRA D ASILVA	BAL. CAMBORIU	32.21.86	5
5º	LUCAS ANDRADE	ITAJAÍ	35.56.09	4
6º	JURANDYR COUTO JUNIOR	BOMBINHAS	33.35.83	3
7º	ADRIANO DA SILVA DUARTE	SÃO JOSÉ	34.07.61	2
8º	ADILSON ALVES DOLBERTH	BLUMENAU	34.19.17	1
9º	RAMON MARTINS DE OLIVEIRA	TUBARÃO	34.40.6	
10º	LEANDRO MARCELINO DE OLIVEIRA	RIO DO SUL	34.43.52	
11º	MAURÍCIO MARQUES DA COSTA JÚNIOR	ANTÔNIO CARLOS	34.55.1	
12º	NAIGUEL DE LIMA PONTES	FLORIANÓPOLIS	34.56.17	
13º	EMANUEL MACHADO GREFF	BAL. CAMBORIÚ	35.15.38	
14º	LEONARDO WILLRICH PADILHA PADOVANY	CAMPOS NOVOS	35.20.57	
15º	RENATO FERREIRA	ITAPEMA	35.27.59	
16º	LUCAS VINICIUS MARTINS	JOINVILLE	35.45.22	
17º	VINICIUS MIRANDA DA SILVA	TUBARÃO	36.13.27	
18º	IZAÍAS DORACI VIDAL	ANTONIO CARLOS	37.12.42	
19º	JAIR HASKEL	POMERODE	37.42.66	
20º	ÁQUILA ROUX	BRUSQUE	37.47.64	
21º	LUCAS SCHMITZ	BAL. PIÇARRAS	39.20.12	
22º	RODRIGO DA SILVA	BAL. PIÇARRAS	41.11.33	
DNF	GILBERTO LUIZ SCHMITZ	TIMBÓ		
DNF	DENILSON POSTAL	JOINVILLE		
DNF	GUILHERME SOCCOL NETO	XAXIM		
DNF	CARLOS AUGUSTO R. CAXIAS	FLORIANOPOLIS		
DNF	EDNILSON LICINIO MACHADO	BLUMENAU		
DNF	DANIEL PORTELA	CHAPECÓ		

REVEZAMENTO 4X400M RASOS		MASCULINO		FINAL
CLASS	ATLETA	MUNICÍPIO	MARCA	PONTOS
1ª SÉRIE				
1º	GUILHERME R. SANTANA ORENHAS	BAL. CAMBORIÚ	3.12.16	26
	KAIO VINICIUS LIRA DA SILVA BASTOS			
	MATHIAS LIBERATO COELHO			
	DOUGLAS H. MENDES DA SILVA			
2º	PEDRO LUIZ BURMANN DE OLIVEIRA	SÃO JOSÉ	3.12.21	16
	CRISTIANO HOFFMANN DOS SANTOS			
	ANDERSON FREITAS HENRIQUES			
	JOÃO CARLOS DOS SANTOS JR.			
3º	ALISSON DANIEL DOS SANTOS	ITAJAÍ	3.22.83	12
	ALISSON DA SILVA CORREA			
	LUCAS DA SILVA CATANHEDE			
	JONATHAN DA SILVA			
4º	GUSTAVO ANTONIO TAZZO	JARAGUÁ DO SUL	3.29.18	10
	JOÃO VITOR LOCH			
	MATHEUS DONADONI PIRES			
	RAMON YURI DOS SANTOS			

5º	JÚLIO CÉSAR MENSCHEN	BLUMENAU	3.31.39	8
	LUIZ FERNANDO RODRIGUES DE SOUZA			
	VINICIUS THEIS			
	PAULO HENRIQUE RIBEIRO			
6º	GUILHERME EBERHARDT KROH	JOINVILLE	3.35.20	6
	WILLIAM AMORIM COELHO			
	LEONARDO FELIPE MENDES			
	MATHEUS LUBAWSKI			
7º	LUIZ ASSAFRA ALVES	FLORIANÓPOLIS	4.05.01	4
	DOUGLAS DA SILVA RIBEIRO			
	GUSTAVO MULLER CORREA NETO			
	GUILHERME OURIQUE			

PONTUAÇÃO FINAL ATLETISMO MASCULINO JOGOS ABERTOS DE SANTA CATARINA 2023																																																	
Jase		PONTUAÇÃO FINAL ATLETISMO MASCULINO																								MEDALHAS		PONTOS 4º/8º																					
Class.	MUNICÍPIO/PROVA	100M	200m	400m	800m	1.500m	5.000m	10.000m	110m C/B	400m C/B	3.000m C/O	10.000m Marcha	Disco	Dardo	Mantelo	Peso	Distância	Altura	Triplo	Vara	Decatlo	VER 4x100m	VER 4x400m	Pontos	Ouro	Prata	Bronze	Quarto	Quinto	Sexto	Sétimo	Oitavo	Pontos																
1º	SÃO JOSÉ	13	8	13	8	6	19	5	19	3	1	6	2	6	4	13	6	13	1	4	19	3	4	4	13	5	6	13	6	2	12	26	16	287	10	4	7	2	4	2	2	2	13						
2º	ITAJAI	5	5	4	3	6	4	5	6	4	4	8	5	4	3	2	1	8	6	1	3	3	8	1	1	4	1	1	1	26	10	16	12	159	1	4	4	5	4	4	1	3	8						
3º	BALNEÁRIO CAMBORIÚ	4	4	2	13	2	8	3	6	2	5	5	3	5	2	4	1	19	4	13	8	10	26	158	4	2	2	4	4	4	2	5	2	5	2	5	2	3	3	5	2	3	5						
4º	BLUMENAU					8	3	4	1	19	1					19	8			8	5	5	1	2	2	3	3	8	6	12	8	121	2	3	1	2	3	3	1	3	3	3							
5º	JARAGUÁ DO SUL	6	6	1						2						3				13						5	3	1	5	4	16	8	10	83	1	1	2	3	2	2	1	2	2						
6º	JOINVILLE															5	4	13		2	2	3																											
7º	CHAPECÓ		3	5					13	13						1																																	
8º	CAMPOS NOVOS					4	8	2	8							8																																	
9º	CONCÓRDIA	3														6	3																																
10º	TUBARÃO				1																																												
11º	RIO DO SUL	2	1																																														
12º	TIMBÓ				2																																												
13º	POMERODE																																																
14º	FLORIANÓPOLIS																																																
15º	BRAÇO DO NORTE																																																
16º	BOMBINHAS																																																
17º	NOVA VENEZA																																																
18º	SÃO BENTO DO SUL	1																																															
19º	ASCURRA																																																
20º	ANTÔNIO CARLOS						1																																										

MODALIDADE ENCERRADA



	ATLETISMO MASCULINO	CAMPEÃO	
		SÃO JOSÉ	
CLASS	MUNICÍPIO	PONTOS	
1º	SÃO JOSÉ	13	
2º	ITAJAÍ	8	
3º	BALNEÁRIO CAMBORIÚ	5	
4º	BLUMENAU	3	
5º	JARAGUÁ DO SUL	2	
6º	JOINVILLE	1	
7º	CHAPECÓ		
8º	CAMPOS NOVOS		
9º	CONCÓRDIA		
10º	TUBARÃO		
11º	RIO DO SUL		
12º	TIMBÓ		
13º	POMERODE		
14º	FLORIANÓPOLIS		
15º	BRAÇO DO NORTE		
16º	BOMBINHAS		
17º	NOVA VENEZA		
18º	SÃO BENTO DO SUL		
19º	ASCURRA		
20º	ANTÔNIO CARLOS		

BOLÃO 16 FEMININO





LOCAL DE COMPETIÇÃO	CLUBE GINÁSTICO GUAIRACÁS – TIMBÓ
PERÍODO DE COMPETIÇÃO	3 A 5 DE NOVEMBRO

RESULTADOS DIA 3 DE NOVEMBRO DE 2023 – SEXTA FEIRA

BOLÃO 16 FEMININO	 Clube Ginástico Guairacás Rua: Germano Brandes Sênior nº 950	
--------------------------	---	---

Nº JG	HORA	MUNICÍPIO		X		MUNICÍPIO	CHAVE
1	15:30	INDAIAL	1335	X	1216	RIO DO SUL	A
2	16:45	JOINVILLE	1228	X	1005	CAMBORIÚ	B
3	18:00	POMERODE	1141	X	911	LEBON RÉGIS	A
4	19:15	CAÇADOR	1316	X	1483	ITAJAÍ	B
5	20:30	BLUMENAU	1440	X	1303	RIO DO SUL	A
6	21:45	FLORIANÓPOLIS	1410	X	1460	ITAJAÍ	B

RESULTADOS DIA 4 DE NOVEMBRO DE 2023 – SÁBADO

BOLÃO 16 FEMININO	 Clube Ginástico Guairacás Rua: Germano Brandes Sênior nº 950	
--------------------------	---	---

Nº JG	HORA	MUNICÍPIO		X		MUNICÍPIO	CHAVE
7	8:00	LEBON RÉGIS	923	X	1378	INDAIAL	A
8	9:00	BLUMENAU	1395	X	1053	POMERODE	A
9	10:00	CAMBORIÚ	927	X	1232	CAÇADOR	B
10	11:00	FLORIANÓPOLIS	1449	X	1118	JOINVILLE	B
11	13:00	LEBON RÉGIS	969	X	1392	BLUMENAU	A
12	14:00	RIO DO SUL	1381	X	1170	POMERODE	A
13	15:00	CAMBORIÚ	1031	X	1373	FLORIANÓPOLIS	B
14	16:00	ITAJAÍ	1338	X	1149	JOINVILLE	B
15	17:00	INDAIAL	1348	X	1425	BLUMENAU	A
16	18:00	RIO DO SUL	1317	X	970	LEBON RÉGIS	A
17	19:00	CAÇADOR	1231	X	1445	FLORIANÓPOLIS	B
18	20:00	ITAJAÍ	1411	X	1000	CAMBORIÚ	B
19	21:00	POMERODE	1090	X	1444	INDAIAL	A
20	22:00	JOINVILLE	1220	X	1326	CAÇADOR	B


RESULTADOS DIA 5 DE NOVEMBRO DE 2023 – DOMINGO**BOLÃO 16
FEMININO**

Clube Ginástico Guairacás
[Rua: Germano Brandes Sênior nº 950](#)



Nº JG	HORA	MUNICÍPIO		X		MUNICÍPIO	CHAVE
21	08:30	FLORIANÓPOLIS	1420	X	1416	BLUMENAU	S/F
22	09:30	INDAIAL	1358	X	1396	ITAJAÍ	S/F
23	11:00	BLUMENAU	1440	X	1426	INDAIAL	3º/4º
24	12:00	FLORIANÓPOLIS	1372	X	1448	ITAJAÍ	1º/2º

MODALIDADE ENCERRADA

		BOLÃO 16 FEMININO		CAMPEÃO	
				ITAJAÍ	
CLASS		MUNICÍPIO			PONTOS
1º		ITAJAÍ			13
2º		FLORIANÓPOLIS			8
3º		BLUMENAU			5
4º		INDAIAL			3
5º		RIO DO SUL			2
6º		CAÇADOR			1
7º		JOINVILLE			
8º		POMERODE			
9º		CAMBORIÚ			
10º		LEBON RÉGIS			

BOLÃO 16 MASCULINO



RESULTADOS DIA 10 DE NOVEMBRO DE 2023 – SEXTA FEIRA

BOLÃO 16 MASCULINO



Clube Ginástico Guairacás
[Rua: Germano Brandes Sênior nº 950](#)



Nº JG	HORA	MUNICÍPIO		X		MUNICÍPIO	CHAVE
1	15:30	ITAJAÍ	1540	X	1590	TIMBÓ	A
2	16:30	FLORIANÓPOLIS	1263	X	1364	CAMBORIÚ	B
3	17:30	POMERODE	1509	X	1502	INDAIAL	A
4	18:30	CAÇADOR	1498	X	1458	BRUSQUE	B
5	19:30	BLUMENAU	1644	X	1612	TIMBÓ	A
6	20:30	RIO DO SUL	1578	X	1380	CAMBORIÚ	B

RESULTADOS DIA 11 DE NOVEMBRO DE 2023 – SÁBADO

BOLÃO 16 MASCULINO



Clube Ginástico Guairacás
[Rua: Germano Brandes Sênior nº 950](#)



Nº JG	HORA	MUNICÍPIO		X		MUNICÍPIO	CHAVE
7	8:00	INDAIAL	1485	X	1563	ITAJAÍ	A
8	9:00	BLUMENAU	1560	X	1367	POMERODE	A
9	10:00	BRUSQUE	1470	X	1365	FLORIANÓPOLIS	B
10	11:00	RIO DO SUL	1565	X	1491	CAÇADOR	B
11	13:00	INDAIAL	1460	X	1554	BLUMENAU	A
12	14:00	TIMBÓ	1591	X	1409	POMERODE	A
13	15:00	BRUSQUE	1499	X	1566	RIO DO SUL	B
14	16:00	CAMBORIÚ	1365	X	1522	CAÇADOR	B
15	17:00	ITAJAÍ	1568	X	1577	BLUMENAU	A
16	18:00	TIMBÓ	1614	X	1457	INDAIAL	A
17	19:00	FLORIANÓPOLIS	1332	X	1454	RIO DO SUL	B
18	20:00	CAMBORIÚ	1356	X	1442	BRUSQUE	B
19	21:00	POMERODE	1312	X	1556	ITAJAÍ	A
20	22:00	CAÇADOR	1517	X	1332	FLORIANÓPOLIS	B

RESULTADOS DIA 12 DE NOVEMBRO DE 2023 – DOMINGO

**BOLÃO 16
MASCULINO**



Clube Ginástico Guairacás
Rua: [Germano Brandes Sênior nº 950](#)



Nº JG	HORA	MUNICÍPIO		X		MUNICÍPIO	CHAVE
21	08:30	CAÇADOR	1489	X	1589	BLUMENAU	S/F
22	09:30	TIMBÓ	1551	X	1514	RIO DO SUL	S/F
23	11:00	CAÇADOR	1530	X	1546	RIO DO SUL	3º/4º
24	12:00	BLUMENAU	1578	X	1531	TIMBÓ	1º/2º

MODALIDADE ENCERRADA

		BOLÃO 16 MASCULINO		CAMPEÃO	
				BLUMENAU	
CLASS		MUNICÍPIO		PONTOS	
1º		BLUMENAU		13	
2º		TIMBÓ		8	
3º		RIO DO SUL		5	
4º		CAÇADOR		3	
5º		ITAJAÍ		2	
6º		BRUSQUE		1	
7º		POMERODE			
8º		CAMBORIÚ			
9º		INDAIAL			
10º		FLORIANÓPOLIS			



REMO			
LOCAL DE COMPETIÇÃO	RAIA NAÚTICA DE FLORIANÓPOLIS		
PERÍODO DE COMPETIÇÃO	18 E 19 DE NOVEMBRO		
LOCAL DO CONGRESSO TÉCNICO	AUDITÓRIO DA FESPORTE RUA COMANDANTE JOSÉ RICARDO NUNES, 79 - CAPOEIRAS FLORIANÓPOLIS		
DATA DO CT	17/11	HORÁRIO	19h



TRIATHLON

LOCAL DE COMPETIÇÃO	PRAIA DE CANASVIEIRAS RUA ANTENOR BORGES, PRÓXIMO AO NÚMERO 262 FLORIANÓPOLIS,	
---------------------	---	--

ATA DO SIMPÓSIO

Aos 15 dias do mês de novembro de 2023, de forma virtual, às 20:00 horas, realizou-se o Simpósio Técnico da prova de Triathlon dos 62º. Jogos Abertos de Santa Catarina, a ser realizada em 15/11/2023, em Canasvieiras, Florianópolis. A reunião foi aberta pela Profa. Naida dos Santos Freitas, Coordenadora da modalidade junto à Fesporte e Federação de Triathlon de Santa Catarina que deu a boa vinda aos presentes, informando que não haveria lista de presença, pois a reunião virtual seria aberta. Na sequência foi informado que não seria solicitada a Credencial dos Técnicos das equipes participantes na prova, pois os mesmos estão registrados no Sistema da FESPORTE. E que somente estes poderiam se pronunciar durante o evento em caso de alguma eventualidade. Saliou os motivos da mudança de local e data para a prova de Triathlon, fora do contexto da cidade sede e data oficial, após as transferências motivadas pelo excesso de chuvas no estado de Santa Catarina. Apresentou então os slides do Simpósio, iniciando pela informações gerais sobre o Regulamento Geral e Regulamento Específico, apresentado a tabela de pontuação, classificação individual e por equipe. Reforçou a programação prevista para a prova do dia seguinte. Chamou então o Presidente da Federação de Triathlon de Santa Catarina, Sandro Bernardoni, para as orientações de percurso de corrida e ciclismo e apresentação dos croquis de percurso e e as regras específicas da modalidade. Após a apresentação, houve dois questionamentos: O treinador de Itajai, José Wilson Ribeiro, questionou a não confirmação das equipes no prazo de 72 horas como em anos anteriores. A Profa. Naida esclareceu que o Artigo 11 do Regulamento Geral não contempla a modalidade de Triathlon nesta exigência. E que a confirmação das equipes se dá no Simpósio Técnico da modalidade conforme Artigo 7. Como o Simpósio está sendo virtual, a confirmação de equipes se dará no momento do bike check-in. Outro questionamento foi do Técnico de Balneário Camboriu, sobre a proibição de roda fechada. Foi esclarecido que pela regras da World Triathlon, rodas fechadas são proibidas em provas com vácuo proibido. O argumento do técnico foi de que a roupa de neoprene foi liberada independente da temperatura da água, e as bicicletas de modelo time trial também foram permitidas, então que a roda fechada também fosse permitida. A Profa. Naida colocou a solicitação em votação e o uso da roda fechada foi permitida. Nada mais havendo a constar, a reunião foi encerrada e Ata elaborada para ser anexada aos boletins de resultados.

São José, sede da FETRISC, 14 de novembro de 2023.

Naida dos Santos Freitas
Coordenadora da modalidade Triathlon nos 62º Jogos Abertos de Santa Catarina

RESULTADOS DIA 15 DE NOVEMBRO – QUARTA FEIRA

TRIATHLON FEMININO									
CLAS	NOME	MUNICIPIO	FINAL	NATAÇÃO	T1	CICLISMO	T2	CORRIDA	PONTOS
1º	DJENYFER ARNOLD	SÃO JOSÉ	01:02:57.39	00:10:31.76	00:00:31.20	00:32:11.41	00:00:34.46	00:19:08.56	60
2º	LUMA MARUCI GUILLEN	BAL CAMBORIÚ	01:05:42.11	00:11:25.89	00:00:36.93	00:34:01.58	00:00:26.52	00:19:11.19	57
3º	BRUNA C DE AZEVEDO STOLF	BAL CAMBORIÚ	01:06:04.47	00:12:06.04	00:00:38.26	00:33:20.66	00:00:32.37	00:19:27.14	54
4º	SOFIA GELATI	SÃO JOSÉ	01:06:37.18	00:12:05.25	00:00:30.85	00:33:25.74	00:00:24.33	00:20:11.01	51
5º	GEORGIA BARRETTO ZATTAR	ITAJAÍ	01:07:41.16	00:12:08.88	00:00:35.14	00:33:16.98	00:00:35.58	00:21:04.58	48
6º	FERNANDA PENKAL DE SOUZA	ITAJAÍ	01:10:56.95	00:14:48.77	00:00:54.64	00:32:28.89	00:00:45.04	00:21:59.61	45
7º	AMANDA KASPRZAK GRECA	BLUMENAU	01:11:01.64	00:13:41.40	00:01:18.00	00:33:17.89	00:00:52.83	00:21:51.52	42
8º	JULIA KRUGER ROMARIZ	FLORIANÓPOLIS	01:11:51.72	00:14:17.97	00:00:47.46	00:33:06.66	00:00:45.25	00:22:54.38	39
9º	YASMIN NOGUEIRA FERREIRA	SÃO JOSÉ	01:12:29.32	00:13:31.38	00:00:25.14	00:37:20.49	00:00:31.78	00:20:40.53	36
10º	SCHIRLEI CASAS	SÃO JOSÉ	01:13:36.31	00:15:08.37	00:00:52.34	00:35:01.10	00:00:44.48	00:21:50.02	33
11º	JULIA QUAREZEMIN FRECCIA	FLORIANÓPOLIS	01:13:51.66	00:13:26.55	00:00:41.67	00:34:53.95	00:00:36.61	00:24:12.88	30
12º	DANIELA D CORRÊA	FLORIANÓPOLIS	01:14:36.95	00:15:30.26	00:01:09.50	00:34:24.93	00:01:14.60	00:22:17.66	27
13º	ANA PAULA DE MATOS	CHAPECÓ	01:15:53.88	00:16:08.92	00:00:46.07	00:34:09.77	00:00:39.36	00:24:09.76	24
14º	GABRIELA A MENDES	JOINVILLE	01:16:05.87	00:13:15.54	00:01:11.04	00:34:23.94	00:00:59.95	00:26:15.40	21
15º	GREYSE RENATA HAU	MAFRA	01:18:32.34	00:18:10.90	00:01:04.03	00:36:14.20	00:00:48.87	00:22:14.34	18
16º	ELIN ELI	FLORIANÓPOLIS	01:19:59.26	00:20:04.90	00:01:13.91	00:35:44.13	00:01:36.13	00:21:20.19	15
17º	ARIANE ANDREOLA	BLUMENAU	01:21:05.21	00:16:02.18	00:00:41.26	00:39:27.91	00:00:43.81	00:24:10.05	12
18º	CLAUDIA SAMPAIO PIRES	GAROPABA	01:22:20.93	00:19:42.63	00:01:12.38	00:37:33.25	00:00:59.91	00:21:52.76	9
19º	ANA LUCIA C DE SOUZA	PENHA	01:22:44.20	00:17:42.81	00:00:56.04	00:38:33.91	00:01:08.18	00:24:23.26	6
20º	LARA CRISTINA VOGES	PALHOÇA	01:23:41.60	00:17:35.68	00:00:36.16	00:37:18.12	00:00:45.39	00:27:26.25	3
21º	BRIGITE REGENSBURGER	JOAÇABA	01:23:43.95	00:15:34.42	00:01:23.63	00:38:36.96	00:01:01.12	00:27:07.82	1
22º	CAMILA ANDRESSA VAES	BLUMENAU	01:23:52.73	00:14:43.54	00:01:04.47	00:39:59.21	00:00:57.38	00:27:08.13	1
23º	THAINÁ MICHAELA R VEIGA	CHAPECÓ	01:23:56.34	00:20:05.48	00:01:10.02	00:38:04.38	00:01:27.43	00:23:09.03	1
24º	TÁSSIA BURIGO E SILVA	CRICIÚMA	01:24:38.20	00:18:21.65	00:01:07.91	00:37:46.21	00:00:50.97	00:26:31.46	1
25º	ISABEL JUVENARDI MARQUES	CHAPECÓ	01:25:46.43	00:18:30.41	00:00:42.14	00:39:20.00	00:00:56.65	00:26:17.23	1
26º	ISABELA O MICHALISZYN	JOINVILLE	01:25:49.06	00:14:44.21	00:00:56.22	00:42:59.70	00:00:45.95	00:26:22.98	1
27º	GRAZIELA TOMASI BERTOLINI	BRUSQUE	01:26:14.66	00:20:23.13	00:01:35.62	00:38:21.28	00:01:08.38	00:24:46.25	1
28º	PRISCILLA TEIXEIRA M DINIZ	ITAJAÍ	01:28:15.03	00:20:08.47	00:01:08.45	00:38:03.79	00:01:17.77	00:27:36.55	1
29º	MARIA ED S LEHMKUHL	PALHOÇA	01:29:07.15	00:14:54.66	00:01:04.33	00:42:33.96	00:00:55.50	00:29:38.70	1
30º	FRANCIELI F NUNES SILVEIRA	JOINVILLE	01:29:15.60	00:20:10.81	00:01:00.73	00:38:10.94	00:01:25.52	00:28:27.60	1
31º	PATRICIA LIMA S OLIVEIRA	CRICIÚMA	01:29:25.43	00:16:59.02	00:01:00.27	00:40:25.69	00:01:28.30	00:29:32.15	1
32º	ADRIELLI W DE OLIVEIRA	CRICIÚMA	01:29:27.92	00:13:32.65	00:00:45.44	00:46:51.33	00:00:33.45	00:27:45.05	1
33º	INGRID FERREIRA COELHO	PALHOÇA	01:30:02.59	00:18:44.55	00:00:38.99	00:42:13.47	00:00:34.57	00:27:51.01	1
34º	NEUSA MARIA Q ALVES	BLUMENAU	01:30:13.95	00:19:10.82	00:01:17.93	00:39:57.10	00:01:21.59	00:28:26.51	1
35º	TATIANE DOS SANTOS LEAL	JOAÇABA	01:30:17.39	00:22:17.65	00:01:32.15	00:38:59.84	00:01:18.12	00:26:09.63	1
36º	SABRINA DE SANTIAGO	JOAÇABA	01:30:41.35	00:19:12.58	00:01:05.78	00:41:36.35	00:00:52.65	00:27:53.99	1
37º	LAIS DA SILVA PELLEGRINI	CRICIÚMA	01:33:08.99	00:18:22.83	00:01:47.14	00:42:46.21	00:01:27.95	00:28:44.86	1
38º	MARIANA ROSA RIBEIRO	PENHA	01:33:10.63	00:18:33.19	00:01:16.52	00:43:16.53	00:01:11.56	00:28:52.83	1
39º	CAROLINA G DE CARVALHO	GAROPABA	01:33:46.99	00:19:23.21	00:01:36.23	00:42:47.85	00:01:05.27	00:28:54.43	1
40º	ALINE S BRANDEMBURG	MAFRA	01:34:06.80	00:18:06.64	00:01:40.48	00:47:30.65	00:01:22.64	00:25:26.39	1
41º	MARIANE GROH	BRUSQUE	01:41:22.30	00:25:06.80	00:01:21.81	00:42:33.60	00:01:14.97	00:31:05.12	1
42º	DIRCELENE AP MATOS	PENHA	01:54:26.97	00:27:18.12	00:01:56.32	00:51:20.84	00:01:42.32	00:32:09.37	1
43º	VALQUIRIA DE O BORGES	BRUSQUE	02:07:05.64	00:36:48.73	00:01:49.74	00:50:30.96	00:02:09.91	00:35:46.30	1
DQ	ANDREIA CRISTINA MORAIS	PENHA							0
DQ	GUADALUPE NAIR DUCASSE	GAROPABA							0
DQ	KATERYNE KLUG DE SOUZA	JAR. DO SUL							0
DQ	LUIZA LUDVIG DE SOUSA	PALHOÇA							0
DQ	NATALIE MATTIELLO TOZZO	CHAPECÓ							0

TRIATHLON FEMININO POR MUNICÍPIO

CLAS	MUNICÍPIO	NOME	PONTOS	TOTAL
1º	SÃO JOSÉ	DJENYFER ARNOLD	60	180
		SOFIA GELATI	51	
		YASMIN NOGUEIRA FERREIRA	36	
		SCHIRLEI CASAS	33	
2º	BALNEÁRIO CAMBORIÚ	LUMA MARUCI GUILLEN	57	111
		BRUNA CAROLINA DE AZEVEDO STOLF	54	
3º	FLORIANÓPOLIS	JULIA KRUGER ROMARIZ	39	111
		JULIA QUAREZEMIN FRECCIA	30	
		DANIELA DOMINGUES CORRÊA	27	
		ELIN ELI	15	
4º	ITAJAÍ	GEORGIA BARRETTO ZATTAR	48	94
		FERNANDA PENKAL DE SOUZA	45	
		PRISCILLA TEIXEIRA MIGLIORINI DINIZ	1	
5º	BLUMENAU	AMANDA KASPRZAK GRECA	42	56
		ARIANE ANDREOLA	12	
		CAMILA ANDRESSA VAES	1	
		NEUSA MARIA QUINTINO ALVES	1	
6º	CHAPECÓ	ANA PAULA DE MATOS	24	26
		THAINÁ MICHAELA RENOSTO VEIGA	1	
		ISABEL JUVENARDI MARQUES	1	
7º	JOINVILLE	GABRIELA AZAMBUJA MENDES	21	23
		ISABELA ODEVAGEN MICHALISZYN	1	
		FRANCIELI FELIPPI NUNES DA SILVEIRA	1	
8º	MAFRA	GREYSE RENATA HAU	18	19
		ALINE SABRINE BRANDEMBURG	1	
9º	GAROPABA	CLAUDIA SAMPAIO PIRES	9	10
		CAROLINA GALVAO DE CARVALHO	1	
10º	PENHA	ANA LUCIA CYPRIANO DE SOUZA	6	8
		MARIANA ROSA RIBEIRO	1	
		DIRCELENE APARECIDA MATOS	1	
11º	PALHOÇA	LARA CRISTINA VOGES	3	5
		MARIA EDUARDA DE SOUZA LEHMKUHL	1	
		INGRID FERREIRA COELHO	1	
12º	CRICIÚMA	TÁSSIA BURIGO E SILVA	1	4
		PATRICIA LIMA DE SOUZA OLIVEIRA	1	
		ADRIELLI WESTPHAL DE OLIVEIRA	1	
		LAIS DA SILVA PELLEGRINI	1	
13º	BRUSQUE	GRAZIELA TOMASI BERTOLINI	1	3
		MARIANE GROH	1	
		VALQUIRIA DE OLIVEIRA BORGES	1	
13º	JOAÇABA	BRIGITE REGENSBURGER	1	3
		TATIANE DOS SANTOS LEAL	1	
		SABRINA DE SANTIAGO	1	

MODALIDADE ENCERRADA

		TRIATHLON FEMININO		CAMPEÃO	
				SÃO JOSÉ	
CLASS	MUNICÍPIO			PONTOS	
1º	SÃO JOSÉ			13	
2º	BALNEÁRIO CAMBORIÚ			8	
3º	FLORIANÓPOLIS			5	
4º	ITAJAÍ			3	
5º	BLUMENAU			2	
6º	CHAPECÓ			1	
7º	JOINVILLE				
8º	MAFRA				
9º	GAROPABA				
10º	PENHA				
11º	PALHOÇA				
12º	CRICIÚMA				
13º	BRUSQUE				
	JOAÇABA				

TRIATHLON MASCULINO

CLAS	NOME	MUNICIPIO	FINAL	NATAÇÃO	T1	CICLISMO	T2	CORRIDA	PONTOS
1º	BRUNO PEREIRA MATHEUS	BLUMENAU	00:57:09.82	00:10:26.31	00:00:27.56	00:29:46.97	00:00:20.62	00:16:08.36	60
2º	YAGO RODRIGUES S ALVES	ITAJAÍ	00:57:20.52	00:10:21.48	00:00:34.08	00:29:40.51	00:00:22.18	00:16:22.27	57
3º	JULIO MONTEIRO MARTINS	SÃO JOSÉ	00:57:39.40	00:10:22.95	00:00:33.67	00:29:41.02	00:00:20.97	00:16:40.79	54
4º	GABRIEL DA SILVA KLEIN	BAL CAMBORIÚ	00:58:26.58	00:10:59.51	00:00:34.91	00:29:00.92	00:00:21.10	00:17:30.14	51
5º	IGOR FONSECA AMORELLI	ITAJAÍ	00:58:41.14	00:10:39.49	00:00:33.63	00:29:24.13	00:00:27.14	00:17:36.75	48
6º	LUIZ FRANCISCO DE P FERREIRA	BLUMENAU	00:59:07.50	00:10:28.06	00:00:31.63	00:29:40.45	00:00:29.47	00:17:57.89	45
7º	CAUÃ MIGLIORINI DINIZ	ITAJAÍ	00:59:22.61	00:10:34.09	00:00:37.80	00:29:02.42	00:00:23.86	00:18:44.44	42
8º	LUIS HENRIQUE OHDE	BAL CAMBORIÚ	00:59:33.88	00:11:02.46	00:00:30.92	00:29:08.85	00:00:31.25	00:18:20.40	39
9º	ENZO CAUA K CONCEIÇÃO	BAL CAMBORIÚ	01:00:51.75	00:11:39.59	00:00:32.52	00:29:31.25	00:00:26.75	00:18:41.64	36
10º	LEONARDO M BIBOW	BAL CAMBORIÚ	01:00:59.38	00:10:59.03	00:00:37.56	00:29:02.25	00:00:28.63	00:19:51.91	33
11º	LUCIANO COSTA MONTONE	BLUMENAU	01:01:11.54	00:10:36.80	00:00:38.05	00:30:32.16	00:00:36.31	00:18:48.22	30
12º	MARCO DIEGO RACHADEL	SÃO JOSÉ	01:01:53.98	00:12:02.68	00:00:47.69	00:30:04.35	00:00:28.07	00:18:31.19	27
13º	GUILHERME GARCIA CUNHA	FLORIANÓPOLIS	01:02:43.15	00:12:20.49	00:00:35.21	00:29:59.64	00:00:35.53	00:19:12.28	24
14º	HERMES ERNESTO DA FONSECA	BARRA VELHA	01:02:53.47	00:12:23.10	00:00:42.22	00:30:40.01	00:00:32.41	00:18:35.73	21
15º	HUGO PEREIRA FAGUNDES	JOAÇABA	01:03:29.42	00:13:19.33	00:00:49.52	00:28:47.48	00:00:41.80	00:19:51.29	18
16º	FELIPE SILVEIRA MORO	JOINVILLE	01:03:30.72	00:13:11.60	00:00:49.08	00:30:03.79	00:00:43.38	00:18:42.87	15
17º	IGOR BERTOLI MEIRA	FLORIANÓPOLIS	01:03:35.58	00:11:58.55	00:00:33.63	00:30:24.51	00:00:27.47	00:20:11.42	12
18º	RODOLFO DORNELAS	JOAÇABA	01:03:41.57	00:12:19.65	00:00:34.78	00:30:04.22	00:00:29.07	00:20:13.85	9
19º	RAFAEL CARVALHO MARTENDAL	BLUMENAU	01:03:43.04	00:11:57.43	00:00:37.71	00:31:38.88	00:00:51.13	00:18:37.89	6
20º	SANTIAGO ALVAREZ DE TOLEDO	JOINVILLE	01:03:51.04	00:12:46.85	00:00:38.93	00:30:30.75	00:00:32.42	00:19:22.09	3
21º	JOÃO GUILHERME F DE MELO	FLORIANÓPOLIS	01:04:17.96	00:12:15.31	00:00:39.82	00:30:59.89	00:00:31.70	00:19:51.24	1
22º	FREDERICO M DA SILVA	JOINVILLE	01:04:43.40	00:11:33.26	00:01:12.00	00:30:13.00	00:00:44.64	00:21:00.50	1
23º	GABRIEL PAIVA HERMANN	SÃO JOSÉ	01:04:54.54	00:11:04.61	00:00:32.65	00:31:22.07	00:00:37.96	00:21:17.25	1
24º	ROBERTO MELO DE LEMOS	FLORIANÓPOLIS	01:05:04.99	00:13:20.78	00:00:49.66	00:29:55.60	00:00:45.13	00:20:13.82	1
25º	JOÃO HENRIQUE S PEREIRA	CRICIÚMA	01:05:10.91	00:13:27.95	00:00:36.86	00:31:11.82	00:00:33.25	00:19:21.03	1
26º	EDUARDO RODRIGHERO MAIA	IMBITUBA	01:05:16.61	00:14:13.63	00:00:46.53	00:30:57.83	00:00:41.51	00:18:37.11	1
27º	BRUNO LUAN M DE OLIVEIRA	ITAIÓPOLIS	01:05:26.14	00:13:41.12	00:00:40.75	00:31:38.02	00:00:27.67	00:18:58.58	1
28º	MAURO CAMPOS MATOS	JAR DO SUL	01:05:43.27	00:13:43.36	00:01:01.58	00:30:35.66	00:00:36.98	00:19:45.69	1
29º	LEONARDO PINHEIRO ANZOLIN	JOAÇABA	01:06:11.26	00:14:04.35	00:00:42.74	00:31:12.03	00:00:35.01	00:19:37.13	1
30º	DIEGO DOS SANTOS MOREIRA	MAFRA	01:06:28.13	00:13:23.41	00:00:59.43	00:29:42.62	00:00:50.28	00:21:32.39	1
31º	MATHEUS MULHBAUER DUDA	MAFRA	01:06:28.47	00:13:45.82	00:00:42.19	00:31:33.77	00:00:35.42	00:19:51.27	1
32º	SÉRGIO RENATO DINIZ	ITAJAÍ	01:06:47.26	00:13:52.98	00:00:45.21	00:30:02.11	00:00:38.53	00:21:28.43	1
33º	ROBSON RAFAEL PASQUALI	TIMBÓ	01:08:27.08	00:13:18.71	00:00:50.87	00:31:10.46	00:00:46.12	00:22:20.92	1
34º	GIOVANI LUIZ DE SOUZA ALVES	BARRA VELHA	01:08:35.45	00:13:15.89	00:00:42.97	00:34:14.66	00:00:32.36	00:19:49.57	1
35º	JAILSON FLORES	TIMBÓ	01:08:37.87	00:13:51.44	00:00:38.63	00:31:29.86	00:00:28.21	00:22:09.73	1
36º	JEAN ANTONIO TOZZO	CHAPECÓ	01:09:21.92	00:14:02.54	00:01:00.40	00:32:48.09	00:01:03.64	00:20:27.25	1
37º	ANTÔNIO PAULO SCHMITT	PENHA	01:09:26.93	00:13:15.14	00:00:40.79	00:32:19.65	00:00:43.49	00:22:27.86	1
38º	LEANDRO BIAZUS LEANDRO	CHAPECÓ	01:09:49.26	00:16:06.69	00:01:01.16	00:32:46.03	00:00:48.81	00:19:06.57	1
39º	MATHEUS CARDOSO SERAFIM	IMBITUBA	01:10:06.26	00:00:00.00	00:00:00.00	00:00:00.00	00:00:00.00	00:00:00.00	1
40º	DOUGLAS PEREIRA DA SILVA	JOINVILLE	01:10:40.58	00:18:15.16	00:00:54.08	00:32:20.95	00:00:47.87	00:18:22.52	1
41º	ERNESTO RIBEIRO DEWES	BARRA VELHA	01:10:53.26	00:14:05.41	00:01:42.95	00:34:05.01	00:00:46.68	00:20:13.21	1
42º	GIULIO DE TOFOL SERPA	PORTO UNIÃO	01:11:50.58	00:15:45.94	00:01:04.32	00:33:01.22	00:00:48.05	00:21:11.05	1
43º	PATRIK TRUPPEL	LAGES	01:12:04.68	00:16:28.20	00:01:16.08	00:33:44.02	00:01:04.34	00:19:32.04	1
44º	EURICO ANTONIO MENDES	JAR DO SUL	01:12:09.26	00:17:02.93	00:01:05.54	00:33:21.55	00:01:01.90	00:19:37.34	1
45º	FERNANDO E WIELEWSKI	MAFRA	01:12:13.18	00:14:59.29	00:01:17.51	00:32:59.83	00:00:51.21	00:22:05.34	1
46º	CARLOS LEOPOLDO GODOY ILHA	CHAPECÓ	01:12:31.46	00:13:47.49	00:01:29.54	00:34:35.70	00:01:00.30	00:21:38.43	1
47º	FERNANDO DOS SANTOS	LAGES	01:13:04.25	00:16:06.09	00:01:10.00	00:34:19.86	00:00:49.22	00:20:39.08	1
48º	WILLIAM DOUGLAS B DUTRA	PALHOÇA	01:13:56.39	00:13:55.36	00:00:45.79	00:33:41.20	00:01:04.01	00:24:30.03	1
49º	MAYCKON DOS SANTOS	PENHA	01:14:31.49	00:15:53.03	00:00:42.11	00:34:37.81	00:00:41.45	00:22:37.09	1
50º	GUSTAVO ANTONIO LEME	ARARANGUÁ	01:15:09.22	00:14:23.35	00:00:49.33	00:36:03.38	00:00:52.00	00:23:01.16	1
51º	THALES SAMIR PITTOL MARTINI	CHAPECÓ	01:15:14.39	00:16:10.12	00:00:48.77	00:34:18.19	00:00:47.69	00:23:09.62	1
52º	GUSTAVO P MIRANDOLI	IMBITUBA	01:15:58.60	00:17:51.29	00:01:10.04	00:35:33.90	00:01:01.62	00:20:21.75	1
53º	GUILHERME VIEIRA DA ROSA	PALHOÇA	01:16:12.26	00:15:53.72	00:00:35.79	00:34:49.03	00:00:40.17	00:24:13.55	1
54º	ANTONIO CLAUDIO M ANDRADE	PALHOÇA	01:16:28.08	00:16:00.13	00:01:04.13	00:36:43.13	00:00:46.19	00:21:54.50	1
55º	CARLOS RAFAEL BERTOLINI	BRUSQUE	01:16:36.91	00:17:06.80	00:01:50.62	00:34:45.92	00:00:59.93	00:21:53.64	1
56º	ANDRÉ LUIS ZILI CASTILLO	GAROPABA	01:16:42.78	00:16:48.59	00:01:05.36	00:34:58.86	00:00:48.41	00:23:01.56	1
57º	YAN DE MATHIA PADILHA	LAGES	01:16:45.26	00:17:45.05	00:01:08.28	00:36:53.70	00:00:49.97	00:20:08.26	1
58º	LUIZ EDUARDO M BILESIMO	CRICIÚMA	01:16:51.26	00:17:23.08	00:01:17.39	00:34:57.36	00:00:53.75	00:22:19.68	1
59º	RAPHAEL VINICIUS SCHIER	PORTO UNIÃO	01:16:51.47	00:18:17.23	00:00:59.43	00:32:23.73	00:00:42.92	00:24:28.16	1
60º	CARLOS T BERGAMASCHI	BRUSQUE	01:16:52.31	00:14:29.25	00:01:02.36	00:34:40.18	00:00:43.97	00:25:56.55	1
61º	LUAN MAFFIOLETTI	CRICIÚMA	01:18:04.08	00:23:42.09	00:01:02.60	00:32:57.41	00:00:53.41	00:19:28.57	1



62º	EVANDRO MANDEL	TIMBÓ	01:18:19.78	00:18:05.89	00:01:09.42	00:36:50.90	00:00:53.56	00:21:20.01	1
63º	JONATHAN P DAMASCENO	ARARANGUÁ	01:18:43.49	00:18:07.71	00:01:00.78	00:35:26.09	00:00:38.87	00:23:30.04	1
64º	JONATHAN HAISI MANDALHO	JAR DO SUL	01:18:55.58	00:14:39.69	00:01:09.89	00:37:24.85	00:01:15.15	00:24:26.00	1
65º	MARCELO SILVEIRA NETTO	TIMBÓ	01:18:57.47	00:17:10.37	00:01:19.36	00:34:59.53	00:01:24.75	00:24:03.46	1
66º	JOSÉ LUCAS HABITZREUTER	BRUSQUE	01:19:02.63	00:15:58.30	00:01:42.90	00:35:59.37	00:01:16.10	00:24:05.96	1
67º	ANDRÉ DA SILVA FREITAS	IMBITUBA	01:19:04.80	00:17:40.76	00:02:15.62	00:40:18.75	00:00:42.67	00:18:07.00	1
68º	HUGO VINICIUS WERLANG	ITAPIRANGA	01:20:52.75	00:20:21.24	00:01:40.41	00:36:26.52	00:01:28.13	00:20:56.45	1
69º	PAULO RICARDO C E SILVA	BARRA VELHA	01:21:58.23	00:20:52.73	00:01:16.68	00:37:03.54	00:00:56.45	00:21:48.83	1
70º	GUSTAVO BECHER PEREIRA	ARARANGUÁ	01:24:01.29	00:14:23.00	00:01:35.32	00:39:55.74	00:01:45.17	00:26:22.06	1
71º	CHARLES ALBANI DADAM	BRUSQUE	01:26:02.81	00:17:40.03	00:01:37.83	00:38:25.77	00:01:20.09	00:26:59.09	1
72º	ANDRE LUIZ CHIODI	CAMPOS NOVOS	01:26:07.45	00:18:02.52	00:01:00.94	00:39:19.88	00:01:06.08	00:26:38.03	1
73º	JOSELITO CORREA JOAO	CRICIÚMA	01:26:14.67	00:25:18.75	00:01:01.63	00:36:29.31	00:01:36.18	00:21:48.80	1
74º	ODILON JOSÉ PEREIRA NETO	PENHA	01:26:54.85	00:17:34.26	00:01:56.25	00:41:54.84	00:01:19.21	00:24:10.29	1
75º	MATHEUS NOGUEIRA AQUINO	PENHA	01:32:23.08	00:15:54.56	00:02:32.88	00:42:02.81	00:02:17.20	00:29:35.63	1
76º	DORALDINO WALKER	ITAPIRANGA	01:32:46.88	00:25:44.55	00:01:14.02	00:39:50.94	00:01:28.36	00:24:29.01	1
77º	MAURICIO FABRINI FILIPPETTI	NAVEGANTES	01:34:01.46	00:17:16.49	00:02:04.54	00:42:55.70	00:01:42.30	00:30:02.43	1
78º	RAFAEL SARTORI LEAL	NAVEGANTES							0

TRIATHLON MASCULINO POR MUNICÍPIO				
CLAS	MUNICÍPIO	NOME	PONTOS	TOTAL
1º	BALNEÁRIO CAMBORIÚ	GABRIEL DA SILVA KLEIN	51	159
		LUIS HENRIQUE OHDE	39	
		ENZO CAUA KRAUSS CONCEIÇÃO	36	
		LEONARDO MARQUARDT BIBOW	33	
2º	ITAJAÍ	YAGO RODRIGUES SANTOS ALVES	57	148
		IGOR FONSECA AMORELLI	48	
		CAUÃ MIGLIORINI DINIZ	42	
		SÉRGIO RENATO DINIZ	1	
3º	BLUMENAU	BRUNO PEREIRA MATHEUS	60	141
		LUIZ FRANCISCO DE PAIVA FERREIRA	45	
		LUCIANO COSTA MONTONE	30	
		RAFAEL CARVALHO MARTENDAL	6	
4º	SÃO JOSÉ	JULIO MONTEIRO MARTINS	54	82
		MARCO DIEGO RACHADEL	27	
		GABRIEL PAIVA HERMANN	1	
5º	FLORIANÓPOLIS	GUILHERME GARCIA CUNHA	24	38
		IGOR BERTOLI MEIRA	12	
		JOÃO GUILHERME FONSECA DE MELO	1	
		ROBERTO MELO DE LEMOS	1	
6º	JOAÇABA	HUGO PEREIRA FAGUNDES	18	28
		RODOLFO DORNELAS	9	
		LEONARDO PINHEIRO ANZOLIN	1	
7º	BARRA VELHA	HERMES ERNESTO DA FONSECA	21	24
		GIOVANI LUIZ DE SOUZA ALVES	1	
		ERNESTO RIBEIRO DEWES	1	
		PAULO RICARDO CABRAL E SILVA	1	
8º	JOINVILLE	FELIPE SILVEIRA MORO	15	20
		SANTIAGO ALVAREZ DE TOLEDO	3	
		FREDERICO MONTEIRO DA SILVA	1	
		DOUGLAS PEREIRA DA SILVA	1	

9º	BRUSQUE	CARLOS RAFAEL BERTOLINI	1	4
		CARLOS TRAUTWEIN BERGAMASCHI	1	
		JOSÉ LUCAS HABITZREUTER	1	
		CHARLES ALBANI DADAM	1	
	CHAPECÓ	JEAN ANTONIO TOZZO	1	4
		LEANDRO BIAZUS LEANDRO	1	
		CARLOS LEOPOLDO GODOY ILHA	1	
		THALES SAMIR PITTOL MARTINI	1	
	CRICIÚMA	JOÃO HENRIQUE SILVEIRA PEREIRA	1	4
		LUIZ EDUARDO MARCELINO BILESIMO	1	
		LUAN MAFFIOLETTI	1	
		JOSELITO CORREA JOAO	1	
	IMBITUBA	EDUARDO RODRIGHERO MAIA	1	4
		MATHEUS CARDOSO SERAFIM	1	
		GUSTAVO PASINATTO MIRANDOLI	1	
		ANDRÉ DA SILVA FREITAS	1	
PENHA	ANTÔNIO PAULO SCHMITT	1	4	
	MAYCKON DOS SANTOS	1		
	ODILON JOSÉ PEREIRA NETO	1		
	MATHEUS NOGUEIRA AQUINO	1		
TIMBÓ	ROBSON RAFAEL PASQUALI	1	4	
	JAILSON FLORES	1		
	EVANDRO MANDEL	1		
	MARCELO SILVEIRA NETTO	1		
15º	ARARANGUÁ	GUSTAVO ANTONIO LEME	1	3
		JONATHAN POSSENTI DAMASCENO	1	
		GUSTAVO BECHER PEREIRA	1	
	JARAGUÁ DO SUL	MAURO CAMPOS MATOS	1	3
		EURICO ANTONIO MENDES	1	
		JONATHAN HAISI MANDALHO	1	
	LAGES	PATRIK TRUPPEL	1	3
		FERNANDO DOS SANTOS	1	
		YAN DE MATHIA PADILHA	1	
	MAFRA	DIEGO DOS SANTOS MOREIRA	1	3
		MATHEUS MULHBAUER DUDA	1	
		FERNANDO EDUARDO WIELEWSKI	1	
PALHOÇA	WILLIAM DOUGLAS BONETTI DUTRA	1	3	
	GUILHERME VIEIRA DA ROSA	1		
	ANTONIO CLAUDIO MEDEIROS ANDRADE	1		
20º	PORTO UNIÃO	GIULIO DE TOFOL SERPA	1	2
		RAPHAEL VINICIUS SCHIER	1	
	ITAPIRANGA	HUGO VINICIUS WERLANG	1	2
		DORALDINO WALKER	1	

MODALIDADE ENCERRADA

		TRIATHLON MASCULINO		CAMPEÃO	
				BALNEÁRIO CAMBORIÚ	
CLASS	MUNICÍPIO			PONTOS	
1º	BALNEÁRIO CAMBORIÚ			13	
2º	ITAJAÍ			8	
3º	BLUMENAU			5	
4º	SÃO JOSÉ			3	
5º	FLORIANÓPOLIS			2	
6º	JOAÇABA			1	
7º	BARRA VELHA				
8º	JOINVILLE				
9º	BRUSQUE				
	CHAPECÓ				
	CRICIÚMA				
	IMBITUBA				
	PENHA				
15º	TIMBÓ				
	ARARANGUÁ				
	JARAGUÁ DO SUL				
	LAGES				
	MAFRA				
20º	PALHOÇA				
	PORTO UNIÃO				
	ITAPIRANGA				


QUADRO PARCIAL DE MEDALHAS

CLASSIFICAÇÃO		BOLÃO 16 FEMININO			BASQUETEBOL FEMININO			CICLISMO MASCULINO			BOLÃO 16 MASCULINO			FUTEBOL FEMININO			ATLETISMO FEMININO			ATLETISMO MASCULINO			TRIATHLON FEMININO			TRIATHLON MASCULINO			TOTAL			
		O	P	B	O	P	B	O	P	B	O	P	B	O	P	B	O	P	B	O	P	B	O	P	B	O	P	B	O	P	B	
		1º	SÃO JOSÉ															1			1											3
2º	BALNEÁRIO CAMBORIÚ																	1				1								1	1	2
3º	ITAJAÍ	1																		1						1				1	2	0
4º	BLUMENAU			1							1																1			1	0	2
5º	FLORIANÓPOLIS		1																						1					0	1	1
6º	TIMBÓ										1																			0	1	0
	JOINVILLE															1														0	1	0
8º	RIO DO SUL											1																		0	0	1

QUADRO PARCIAL DE PONTOS

CLASSIFICAÇÃO		BOLÃO 16 FEM	BOLÃO 16 MASC	CICLISMO MASC	ATLETISMO FEM	ATLETISMO MASC	TRIATHLON FEM	TRIATHLON MASC	TOTAL
2º	ITAJAÍ	13	2			8	3	8	34
3º	BLUMENAU	5	13		3	3	2	5	31
	BALNEÁRIO CAMBORIÚ				5	5	8	13	31
5º	FLORIANÓPOLIS	8					5	2	15
6º	JOINVILLE				8	1			9
7º	TIMBÓ		8						8
8º	RIO DO SUL	2	5						7
9º	CAÇADOR	1	3						4
	JARAGUÁ DO SUL				2	2			4
11º	INDAIAL	3							3
12º	BRUSQUE		1						1
	TUBARÃO				1				1
	CHAPECÓ						1		1
	JOAÇABA							1	1

QUADRO PARCIAL DE TROFÉUS

CLASSIFICAÇÃO		BOLÃO 16 FEMININO			BOLÃO 16 MASCULINO			ATLETISMO FEMININO			ATLETISMO MASCULINO			TRIATHLON FEMININO			TRIATHLON MASCULINO			TOTAL		
		1º	2º	3º	1º	2º	3º	1º	2º	3º	1º	2º	3º	1º	2º	3º	1º	2º	3º	1º	2º	3º
		1º	SÃO JOSÉ							1			1			1						3
2º	ITAJAÍ	1									1						1			1	2	0
3º	BALNEÁRIO CAMBORIÚ									1			1		1		1			1	1	2
4º	BLUMENAU			1	1													1		1	0	2
5º	FLORIANÓPOLIS		1												1					0	1	1
6º	JOINVILLE								1											0	1	0
	TÍMBÓ					1														0	1	0
8º	RIO DO SUL						1													0	0	1