

53º JOGOS ABERTOS DE SANTA CATARINA



BOLETIM 8 RESULTADOS



21 a 30 de Novembro de 2013

COMISSÃO DISCIPLINAR

PROCESSO Nº 025-13-CD-JASC-VOLEI FEM.

INTERESSADO: FME de Chapecó

DESPACHO

1. Acolho o Parecer Ministerial de fls. e determino o arquivamento do presente feito.
2. Publique-se no Boletim do JASC
3. Cumpra-se.

Blumenau, 27 de novembro de 2013.

Fernando Hackradt
Presidente da Comissão Disciplinar

PROCESSO Nº 027/2013-CD-53º JASC - FUTSAL MASC-BLUMENAU

Data: 27.11.13

Horário: 18:00hs

Denunciado: Felipe Brayam de Lima Berto – Atleta de Futsal da FME de Blumenau

Enquadramento: Art. 190 do CJD/SC

Assunto: Disciplinar

Modalidade: Futsal Masculino

Relator: Mauro Mahfud

DECISÃO:

Por unanimidade de votos, conhecer da denúncia e julgá-la procedente, para aplicar a pena mínima de 02 (dois) jogos de suspensão ao Senhor Felipe Brayam de Lima Berto, Atleta de Futsal da FME de Blumenau, com fulcro no Art. 190 do CJD/SC, de todos os eventos organizados pela FESPORTE.

Encerrada a sessão às 18:10hs. Intimadas as partes em audiência.

Blumenau, 27 de novembro de 2013.

Fernando dos Santos Hackradt
Presidente da Comissão Disciplinar

PROCESSO Nº 028/2013-CD-53º JASC-FUTSAL MASC-JOINVILLE

Data: 27.11.13

Horário: 18:10hs

Denunciado: Renato M. Jorge - Médico da Eq. Futsal Masc. da FME de Joinville

Enquadramento: Art. 190 do CJD/SC

Assunto: Disciplinar

Modalidade: Futsal Masculino

Relator: Cristiano Cardoso

DECISÃO:

Por unanimidade de votos, conhecer da denúncia e julgá-la procedente para aplicar a pena de 02 (dois) jogos de suspensão ao Senhor Renato M. Jorge, Médico da Eq. Futsal Masc. da FME de Joinville, com fulcro no Art. 190 do CJD/SC, de todos os eventos organizados pela FESPORTE.

Encerrada a sessão às 18:15hs.

Blumenau, 27 de novembro de 2013.

Fernando dos Santos Hackradt
Presidente da Comissão Disciplinar

PROCESSO Nº 029/2013-CD-53º JASC-FUTEBOL MASC - BALNEÁRIO CAMBORIÚ

Data: 27.11.13

Horário: 18:15

Denunciado: André Filipi Hasckel – Atleta da Eq. Futebol Masc. da FME de B. Camboriú

Enquadramento: Art. 190 do CJD/SC

Assunto: Disciplinar

Modalidade: Futebol Masculino

Relator: Mauro Mahfud

DECISÃO:

Por unanimidade de votos, conhecer da denúncia e julgá-la procedente para aplicar a pena de 02 (dois) jogos de suspensão ao Senhor André Filipi Hasckel, Atleta da Eq. Futebol Masc. da FME de B. Camboriú, com fulcro no Art. 190 do CJD/SC, de todos os eventos organizados pela FESPORTE.

Encerrada a sessão às 18:20hs. Intimadas as partes em audiência.

Blumenau, 27 de novembro de 2013.

Fernando dos Santos Hackradt
Presidente da Comissão Disciplinar

PROCESSO Nº 030/2013-CD-53º JASC-FUTSAL MASC-XAXIM E
SÃO MIGUEL DO OESTE

Data: 27.11.13

Horário: 18:20h

Denunciado: Evanilson da Silva Santos – Atleta de Futsal Masc. da FME de Xaxim

Enquadramento: Art. 190 do CJD/SC

Denunciado: Mayco Luis da Rosa – Atleta de Futsal Masc. da FME de São Miguel do Oeste

Enquadramento: Art. 187 e 190, ambos do CJD/SC

Assunto: Disciplinar

Modalidade: Futsal Masculino

Relator: Cristiano Cardoso

DECISÃO:

Evanilson da Silva Santos – Atleta de Futsal Masc. da FME de Xaxim: Por unanimidade, conhecer da denúncia, julga-la procedente, para aplicar a pena de 02 (dois) jogos de suspensão, com fulcro no Art. 190 do CJD/SC, de todos os eventos organizados pela FESPORTE.

Mayco Luis da Rosa – Atleta de Futsal Masc. da FME de São Miguel do Oeste: Por unanimidade, conhecer da denúncia, julga-la procedente, para aplicar a pena de 04 (quatro) jogos de suspensão, com fulcro no Art. 187 do CJD/SC, e 02 (dois) jogos de suspensão com fulcro no Art. 190 do CJD/SC, totalizando 06 (seis) jogos de suspensão, com fulcro no Art. 184 do CJD/SC, de todos os eventos organizados pela FESPORTE.

Encerrada a sessão às 18:25hs.

Blumenau, 27 de novembro de 2013.

Fernando dos Santos Hackradt
Presidente da Comissão Disciplinar

**PROCESSO Nº 032/2013-CD-53º JASC-FUTEBOL MASC-
SANTO AMARO DA IMPERATRIZ**

Data: 27.11.13

Horário: 18:30

Denunciado: André Filipi Hasckel – Atleta da Eq. Futebol Masc. da FME de B. Camboriú

Enquadramento: Art. 190 do CJD/SC

Assunto: Disciplinar

Modalidade: Futsal Masculino

Relator: Cristiano Cardoso

DECISÃO:

Por unanimidade de votos, conhecer da denúncia e julgá-la procedente para aplicar a pena de 02 (dois) jogos de suspensão ao Senhor André Filipi Hasckel, Atleta da Eq. Futebol Masc. da FME de B. Camboriú, com fulcro no Art. 190 do CJD/SC, de todos os eventos organizados pela FESPORTE.

Encerrada a sessão às 18:35hs. P.R.I.

Blumenau, 27 de novembro de 2013.

Fernando dos Santos Hackradt
Presidente da Comissão Disciplinar



Resultados do dia 27 de novembro de 2013 – Quarta Feira

ATLETISMO FEMININO

Local de Competição: Complexo Esportivo do SESI
Rua: Itajaí, 3434 – Bairro Vorstadt

PROVA: 100M RASOS FEMININO – SEMIFINAL / JASC

CLAS	ATLETA	MUNICÍPIO	RESULTADO	PONTOS
1ª SÉRIE				
1º	TAMIRIS DE LIZ	JOINVILLE	11.96	Q
2º	CINTIA WEBER SCHMIDT	CONCORDIA	12.20	Q
3º	SALLY MAYARA SIEWERDT DA SILVA	BRUSQUE	12.46	Q
4º	PATRICIA DE PAULA	CHAPECÓ	12.75	q
5º	ALICE VANDRESEN WIEMES	CRICIÚMA	12.90	
6º	CÁSSIA MERLO	SÃO JOSÉ	13.30	
2ª SÉRIE				
1º	FERNANDA ARAUJO DA SILVA	BRUSQUE	12.04	Q
2º	ANKE CRISTINE ZIMMERMANN	BLUMENAU	12.21	Q
3º	LUCIANE TOPANOTTI MORETTO	CRICIÚMA	12.70	Q
4º	LETÍCIA ORO MELO	JOINVILLE	12.79	q
5º	ANNY CAROLINE DE BASSI	BALN. CAMBORIÚ	12.80	
6º	LETÍCIA REGINA LOHN	SÃO JOSÉ	13.44	

PROVA: 100M FEMININO – FINAL / JASC

CLAS	ATLETA	MUNICÍPIO	RESULTADO	PONTOS
1º	TAMIRIS DE LIZ	JOINVILLE	11.69	14
2º	FERNANDA ARAUJO DA SILVA	BRUSQUE	11.73	11
3º	ANKE CRISTINE ZIMMERMANN	BLUMENAU	11.98	8
4º	CINTIA WEBER SCHMIDT	CONCORDIA	12.18	6
5º	SALLY MAYARA SIEWERDT DA SILVA	BRUSQUE	12.34	5
6º	LUCIANE TOPANOTTI MORETTO	CRICIÚMA	12.58	4
7º	LETÍCIA ORO MELO	JOINVILLE	12.60	3
8º	PATRICIA DE PAULA	CHAPECÓ	12.75	2

PROVA: 5.000M FEMININO – FINAL / JASC

CLAS	ATLETA	MUNICÍPIO	RESULTADO	PONTOS
1º	JOZIANE DA SILVA CARDOSO	CONCORDIA	16:41.58	20R
2º	ROSANGELA GAVINSKI DA SILVA	S. BENTO DO SUL	17:49.36	11
3º	MARIA ROSANA NUNES FERREIRA	CRICIÚMA	17:59.95	8
4º	JANETE TEDESCO	CONCORDIA	18:48.29	6
5º	MARISA PÉRICO	IOMERE	19:14.15	5
6º	NAIANA BAUMGRATZ	BRUSQUE	19:33.40	4
7º	ROSA SALETE PADILHA	CHAPECÓ	19:46.79	3
8º	JOICE MACIEL	ITAJAÍ	20:15.29	2
9º	NAIR DA ROSA	BLUMENAU	20:19.84	-
10º	MARIANA REGINA ARINS	JOINVILLE	20:34.74	-
11º	ELLEN JEANINI ANDRUCZEWICZ	TIMBÓ	21:01.52	-
12º	ALINE DE SOUZA DOS SANTOS	CRICIÚMA	21:07.76	-
13º	CAMILA DA SILVA	BLUMENAU	21:45.03	-
14º	IOLANDA APARECIDA RODRIGUES LEGAL	JARAGUA D. SUL	21:56.37	-
15º	FRANCIELE VINGLA STEICK	LAGES	22:16.90	-
16º	MILENA DOS SANTOS ZANATTA	NAVEGANTES	22:20.56	-
17º	INALVA LILIAM ANDRADE	INDAIAL	22:26.94	-
18º	ALÍCIA DOS SANTOS	JARAGUA D. SUL	24:17.55	-
19º	KAMILA KREISC GHIORZI	LAGES	24:42.95	-

**53º JASC****Fesporte**
FUNDAÇÃO CATARINENSE DE ESPORTESECRETARIA DE ESTADO DE TURISMO,
CULTURA E ESPORTE
www.fesporte.sc.gov.br**PROVA: 400M COM BARREIRAS FEMININO – SEMIFINAL / JASC**

CLAS	ATLETA	MUNICÍPIO	RESULTADO	PONTOS
1ª SÉRIE				
1º	ALINE BANDEIRA	JOINVILLE	1:05.13	Q
2º	PATRICIA KOCK	BRUSQUE	1:05.26	Q
3º	DAIANA PRISCILA VOIGT GAMBÔA	BLUMENAU	1:09.20	Q
4º	BRUNA RIGO	JARAGUA D. SUL	1:10.99	q
5º	CAROLINE DE MELO TOMAZ	FLORIANÓPOLIS	1:14.34	q
2ª SÉRIE				
1º	GABRIELA NOLDIN	BRUSQUE	DNS	
2º	LILIANE CRISTINA BARBOSA FERNANDES	ITAJAÍ	1:01.18	Q
3º	BRUNA MARIA CESTREM	JOINVILLE	1:03.76	Q
4º	SIMÉIA DA VEIGA	CONCORDIA	1:09.05	Q
5º	TAINA FRANCISCA ARRIAL	CONCORDIA	1:17.46	

PROVA: 400M COM BARREIRAS FEMININO – FINAL / JASC

CLAS	ATLETA	MUNICÍPIO	RESULTADO	PONTOS
1º	LILIANE CRISTINA BARBOSA FERNANDES	ITAJAÍ	59.19	14
2º	BRUNA MARIA CESTREM	JOINVILLE	1:00.66	11
3º	ALINE BANDEIRA	JOINVILLE	1:04.36	8
4º	SIMÉIA DA VEIGA	CONCORDIA	1:07.60	6
5º	DAIANA PRISCILA VOIGT GAMBÔA	BLUMENAU	1:09.10	5
6º	BRUNA RIGO	JARAGUA D. SUL	1:09.45	4
7º	PATRICIA KOCK	BRUSQUE	1:10.44	3
8º	CAROLINE DE MELO TOMAZ	FLORIANÓPOLIS	1:13.32	2

PROVA: ARREMESSO DE PESO FEMININO – FINAL / JASC

CLAS	ATLETA	MUNICÍPIO	RESULTADO	PONTOS
1º	MARIANA GRASIELLY MARCELINO	BRUSQUE	13,68	14
2º	AMANDA MERER SCHERER	BLUMENAU	13,55	11
3º	JOSIANE SOARES	BLUMENAU	12,21	8
4º	CLAUDIA CAROLINA CAPELETTI BISSOLTI	CHAPECÓ	11,71	6
5º	ANA ROSA CASTELAIN	JARAGUA D. SUL	11,37	5
6º	ANNE CAROLINE DA SILVA	RIO DO SUL	11,11	4
7º	DESIREE DE OLIVEIRA RAMOS	JOINVILLE	10,34	3
8º	MARCIA HENKELS	TIMBÓ	10,00	2
9º	LUCIANE BURNIER	CONCORDIA	9,50	-
10º	SAMARA DA SILVA	CRICIÚMA	9,29	-
11º	GABRIELLY DOS SANTOS LEPISCO	JOINVILLE	8,70	-
12º	SABRINA DA SILVA	RIO DO SUL	8,37	-
13º	PRISCILA TURMENA	CONCORDIA	8,20	-

PROVA: LANÇAMENTO DE DARDO FEMININO – FINAL / JASC

CLAS	ATLETA	MUNICÍPIO	RESULTADO	PONTOS
1º	LILIAN MEURER SEIBERT	BLUMENAU	52,37	20R
2º	DAIANA PERFOL	CONCORDIA	44,92	11
3º	JOANA JULIANA SOARES	BLUMENAU	43,60	8
4º	IANAH PABLIET KELLER AGNOLETTO	CHAPECÓ	38,20	6
5º	GIORGIA FONTANA NETTO	CRICIÚMA	37,51	5
6º	ALESSANDRA REGIANE SCHNEIDER	S. BENTO DO SUL	36,92	4
7º	SAMARA DA SILVA	CRICIÚMA	36,54	3
8º	JÉSSICA RODRIGUES DA SILVA	JARAGUA D. SUL	33,80	2
9º	ANA ROSA CASTELAIN	JARAGUA D. SUL	32,98	-
10º	GABRIELLY DOS SANTOS LEPISCO	JOINVILLE	30,58	-
11º	MARCIA HENKELS	TIMBÓ	29,01	-
12º	CAROLINE CORDEIRO DO PRADO	BALN. CAMBORIÚ	28,50	-
13º	TATIANA TAFAREL	CONCORDIA	27,05	-
14º	INES MARIA GASPERINI	BRUSQUE	25,47	-
15º	CAROLINE TAINARA LEMES	BALN. CAMBORIÚ	18,66	-



**53º JASC****Fesporte**
FUNDAÇÃO CATARINENSE DE ESPORTESECRETARIA DE ESTADO DE TURISMO,
CULTURA E ESPORTE
www.fesporte.sc.gov.br

PROVA: SALTO EM ALTURA FEMININO – FINAL / JASC				
CLAS	ATLETA	MUNICÍPIO	RESULTADO	PONTOS
1º	MONICA ARAUJO DE FREITAS	BRUSQUE	1,78	14
2º	MONIQUE VARMELING	CRICIÚMA	1,78	11
3º	JESSICA DE OLIVEIRA ANDRADE	BRUSQUE	1,72	8
4º	PIETRA CANI LINZMEIER	TIMBÓ	1,66	6
5º	CAROLINA DA SILVA RITA	CRICIÚMA	1,55	5
SC	STEFANY FERNANDES TESTAS GONÇALVES	BLUMENAU	SM	4

PROVA: SALTO EM DISTÂNCIA FEMININO – SEMIFINAL / JASC				
CLAS	ATLETA	MUNICÍPIO	RESULTADO	PONTOS
1º	DAIANE MARISA ROHVEDER	JOINVILLE	5,66	747
2º	YASMIN DE OLIVEIRA FAGUNDES	ITAJAÍ	5,58	723
3º	GILAILCE TRIGUEIRO DE ASSIS	BRUSQUE	5,42	677
4º	ANA LUCIA APARECIDA DA COSTA	CONCORDIA	5,29	640
5º	TAIANA LOHMANN	CONCORDIA	5,14	598
6º	MONIKE TATIANA FISCHER	NAVEGANTES	5,11	589
7º	NATALIA ALVES FELTRIN	JARAGUA D. SUL	4,90	532
8º	KETLIN JEICE LINO	BRUSQUE	4,85	519
9º	ANNELISE BEZERRA PEREIRA	ITAJAÍ	4,56	443
10º	ANA PAULA VIEIRA	JOINVILLE	4,43	411
11º	SABRINA RONCELLI KOFALL	BALN. CAMBORIÚ	3,92	290

PROVA: SALTO EM DISTÂNCIA FEMININO – FINAL / JASC				
CLAS	ATLETA	MUNICÍPIO	RESULTADO	PONTOS
1º	LUANA PEREIRA	BRUSQUE	6,17	3.0
2º	CINTIA WEBER SCHMIDT	CONCORDIA	5,97	0.6
3º	ELIANE MARTINS	ITAJAÍ	5,80	0.2
4º	JOSELI DOS SANTOS LIDORA	JOINVILLE	5,66	1.4
5º	LETÍCIA ORO MELO	JOINVILLE	5,60	-0.3
6º	LUCIANE TOPANOTTI MORETTO	CRICIÚMA	5,59	1.4
7º	DÉBORA LUIZA GOMES	BLUMENAU	5,36	2.0
8º	CÁSSIA MERLO	SÃO JOSÉ	5,27	0.9
9º	GIOVANA LARISSA DA SILVA	SÃO JOSÉ	5,22	0.9
10º	PATRICIA DE PAULA	CHAPECÓ	5,13	-2.0
11º	MONIKE TATIANA FISCHER	NAVEGANTES	5,05	2.2
12º	GABRIELA BRANDALISE DE LIMA	ITAJAÍ	5,05	1.8
13º	IARA CREPALDI	CRICIÚMA	4,99	0.1
14º	MONICA ARAUJO DE FREITAS	BRUSQUE	4,98	1.2
15º	NATALIA ALVES FELTRIN	JARAGUA D. SUL	4,85	0.9
16º	AMANDA CLAIRE DECKER ZANELLA	JARAGUA D. SUL	4,65	2.2
17º	THAYNÁ CAROLINE PAREDE	BLUMENAU	4,64	1.1

**PROVA: REVEZAMENTO 4X100 FEMININO – FINAL POR TEMPO / JASC**

CLAS	ATLETA	MUNICÍPIO	RESULTADO	PONTOS
1º	EVELINE B. SCHMOLER	JOINVILLE	3:50.60	28
	ALINE BANDEIRA			
	ANICE VANUSA SCHOULTEN			
	BRUNA MARIA CESTREM			
2º	PATRICIA KOCK	BRUSQUE	3:53.79	22
	FERNANDA ARAUJO DA SILVA			
	CRISTIANE DOS SANTOS SILVA			
3º	PATRICIA DE JESUS EZIDIO	ITAJAÍ	3:54.62	16
	YASMIN DE OLIVEIRA FAGUNDES			
	JOICE MACIEL			
	JANAÍNA GRAZIELA DA COSTA MOSER			
4º	LILIANE CRISTINA BARBOSA FERNANDES	CRICIÚMA	3:55.16	12
	BIANCA MENDES DOS SANTOS			
	NADINY GONÇALVES ALVES			
	ELIZANDRA TEM PASS			
5º	JESSICA J. DA SILVA	CONCORDIA	4:01.38	10
	GERLUCIA PAULINO DA SILVA			
	LISANDRA ZUANAZZI			
	SIMÉIA DA VEIGA			
6º	CINTIA WEBER SCHMIDT	BLUMENAU	4:11.42	8
	ANKE CRISTINE ZIMMERMANN			
	CAROLINA SOFIA DA SILVA			
	DAIANA PRISCILA VOIGT GAMBÔA			
7º	MICHELE A. GONÇALVES	JARAGUA D. SUL	4:14.28	6
	MIRIELY C. DOS SANTOS			
	SIMONE PONTE FERRAZ			
	MONALISA ALMEIDA DALBERTI			
	ANA PAULA FERNANDES ROMERO			

PROVA: LANÇAMENTO DO DARDO FEMININO - HEPTATLO – H6 / JASC

CLAS	ATLETA	MUNICÍPIO	RESULTADO	PONTOS
1º	ANA LUCIA APARECIDA DA COSTA	CONCORDIA	37,21	614
2º	TAIANA LOHMANN	CONCORDIA	33,43	542
3º	GILAILCE TRIGUEIRO DE ASSIS	BRUSQUE	32,83	530
4º	YASMIN DE OLIVEIRA FAGUNDES	ITAJAÍ	31,91	513
5º	ANA PAULA VIEIRA	JOINVILLE	27,89	437
6º	DAIANE MARISA ROHVEDER	JOINVILLE	26,48	410
7º	ANNELISE BEZERRA PEREIRA	ITAJAÍ	23,81	360
8º	NATALIA ALVES FELTRIN	JARAGUA D. SUL	22,40	334
9º	KETLIN JEICE LINO	BRUSQUE	21,75	321
10º	MONIKE TATIANA FISCHER	NAVEGANTES	20,73	302
11º	SABRINA RONCELLI KOFALL	BALN. CAMBORIÚ	16,84	230

PROVA: 800M FEMININO - HEPTATLO – H7 / JASC


CLAS	ATLETA	MUNICÍPIO	RESULTADO	PONTOS
1º	GILAILCE TRIGUEIRO DE ASSIS	BRUSQUE	2:24.61	762
2º	YASMIN DE OLIVEIRA FAGUNDES	ITAJAÍ	2:29.71	697
3º	DAIANE MARISA ROHVEDER	JOINVILLE	2:34.91	633
4º	ANNELISE BEZERRA PEREIRA	ITAJAÍ	2:35.31	628
5º	NATALIA ALVES FELTRIN	JARAGUA D. SUL	2:39.00	584
6º	TAIANA LOHMANN	CONCORDIA	2:39.07	584
7º	ANA PAULA VIEIRA	JOINVILLE	2:40.53	567
8º	ANA LUCIA APARECIDA DA COSTA	CONCORDIA	2:48.81	476
9º	MONIKE TATIANA FISCHER	NAVEGANTES	2:50.30	460
10º	SABRINA RONCELLI KOFALL	BALN. CAMBORIÚ	3:00.29	362
11º	KETLIN JEICE LINO	BRUSQUE	AB	0



QUADRO FINAL DE PONTOS

CLASSIFICAÇÃO	ATLETA	HEPTATLO FEMININO	100 c/Barreiras	Salto em Altura	Arremesso do Peso	200 mts	Salto em Distância	Lançamento do Dardo	800 mts	TOTAL
1º	GILAILCE TRIGUEIRO DE ASSIS	BRUSQUE	938	712	531	833	677	530	762	4983
2º	TAIANA LOHNANN	CONCÓRDIA	815	678	699	778	598	542	584	4694
3º	YASMIN OLIVEIRA FAGUNDES	ITAJAÍ	779	544	539	866	723	513	697	4661
4º	DAIANE MARISA ROHVEDER	JOINVILLE	763	644	549	777	747	410	633	4523
5º	ANA LUCIA APARECIDA DA COSTA	CONCÓRDIA	672	610	509	583	640	614	476	4104
6º	MONIKE TATIANA FISCHER	NAVEGANTES	637	678	467	729	589	302	460	3862
7º	NATALIA ALVES FELTRIN	JARAGUÁ DO SUL	476	481	419	756	532	334	584	3582
8º	ANNELISE BEZERRA PEREIRA	ITAJAÍ	485	512	469	601	443	360	628	3498
9º	ANA PAULA VIEIRA	JOINVILLE	464	449	383	608	411	437	567	3319
10º	KETLIN JEICE LINO	BRUSQUE	640	644	486	645	519	321	0	3255
11º	SABRINA RONCELLI KOFALL	BALNEÁRIO CAMBORIÚ	334	449	327		290	230	362	1992

QUADRO FINAL DE PONTOS

CLASSIFICAÇÃO		100 mts	200 mts	400 mts	800 mts	1.500 mts	5.000 mts	10.000 mts	4 x 100 mts	4 x 400 mts	100 com Barreiras	400 com Barreiras	3.000 mts com Obstáculos	Marcha Atlética - 5.000	Lançamento Disco	Lançamento Dardo	Lançamento Martelo	Arremesso de Peso	Salto em Distância	Salto em Altura	Salto Triplo	Salto com Vara	Heptatlo	TOTAL	PONTUAÇÃO FINAL								
ATLETISMO FEMININO																																	
1º	BRUSQUE	11	5	8	3	11	5	14	6	8	4	4	4	34	22	14	5	3	5	3	11			14	14	14	14	8	14	2	34	290	13
2º	JOINVILLE	14	3	14	5	8		8					22	28	6	11	8	11			6	5	3	6	5	11	5	20	8	12	216	8	
3º	CONCÓRDIA	6	4	8	2	11	2	11	3	20	6	14	6	10	10		6	8	2						11				22	10	199	5	
4º	BLUMENAU	8	11	2		4				2	16	8	11	5	4	14	11	2	20	8	11	2	11	8	3						161	3	
5º	ITAJAÍ				20	3	6	2	2		8	16		14	6	3				8						4			16	4	112	2	
6º	CRICIÚMA	4	6		6	3	5	4	8	8	12	12	4		3	5	3			4	11	5	8							111	1		
7º	JARAGUÁ DO SUL							14			4	6	8	4		14													6	5	6	78	
8º	CHAPECÓ	2							3	5		3			8	5	8	6	8	6											54		
9º	SÃO BENTO DO SUL				4			11	11								4														30		
10º	TIMBÓ										2				6	4															20		
11º	RIO DO SUL															14															18		
12º	SÃO JOSÉ																	4													14		
13º	BALNEÁRIO CAMBORIÚ																3		2											11		11	
14º	NAVEGANTES																														8	10	
15º	IOMERE						5	3																								8	
16º	CAMPOS NOVOS					5																										5	
17º	FLORIANÓPOLIS											2																				2	

**ATLETISMO MASCULINO**Local de Competição: Complexo Esportivo do SESI
Rua: Itajaí, 3434 – Bairro Vorstadt**PROVA: 10.000M MARCHA ATLETICA MASCULINO – FINAL / JASC**

CLAS	ATLETA	MUNICÍPIO	RESULTADO	PONTOS
1º	MOACIR ZIMMERMANN	BLUMENAU	41:28.22	14
2º	JOSÉ ALESSANDRO BERNARDO BAGIO	BLUMENAU	43:22.90	11
3º	DANIEL ALEXANDRE VOIGT	ITAJAÍ	43:55.16	8
4º	BRIAN WILLIAN SCHMOEGEL	TIMBÓ	49:52.61	6
5º	BRUNO ZIMMERMANN	NAVEGANTES	52:09.87	5
6º	SÉRGIO CRIVELARI	NAVEGANTES	55:58.03	4
7º	RUBERLEI RODRIGUES DE ANDRADE	ITAJAÍ	56:40.02	3
8º	JOACIR TASCHNER	TIMBÓ	59:00.32	2
9º	JAIRO VIEIRA	SÃO JOSÉ	59:15.30	-

PROVA: 400M MASCULINO – FINAL / JASC

CLAS	ATLETA	MUNICÍPIO	RESULTADO	PONTOS
1º	KAYNAN XAVIER HACK	JOINVILLE	51.96	20R
2º	IAGO BARBOSA DA CUNHA	ITAJAÍ	53.97	11
3º	LUCAS DE OLIVEIRA	CRICIÚMA	54.36	8
4º	JUSTINO BARBOSA DOS SANTOS	JOINVILLE	54.38	6
5º	RAFAEL DE BETIO PIZZOLO	CRICIÚMA	55.47	5
6º	ANDERSON DE SOUZA	BLUMENAU	55.88	4
7º	FÁBIO DE OLIVEIRA	SÃO JOSÉ	57.28	3
8º	CHARLES RENATO DE ABREU CHAVES	NAVEGANTES	57.32	2

PROVA: 400M COM BARREIRAS MASCULINO – SEMIFINAL / JASC

CLAS	ATLETA	MUNICÍPIO	RESULTADO	PONTOS
1ª SÉRIE				
1º	LUCAS DE OLIVEIRA	CRICIÚMA	55.57	Q
2º	ANDERSON DE SOUZA	BLUMENAU	56.27	Q
3º	CHARLES RENATO DE ABREU CHAVES	NAVEGANTES	56.61	Q
4º	FÁBIO DE OLIVEIRA	SÃO JOSÉ	57.26	q
5º	RAFAEL ARAUJO DE LIMA	FLORIANÓPOLIS	1:02.99	
6º	JOÃO PAULO ALVES DOS SANTOS	BALN. CAMBORIÚ	1:10.67	
7º	MAURO CESAR BERLIN JUNIOR	ITAJAÍ	DQ R168.7	
2ª SÉRIE				
1º	KAYNAN XAVIER HACK	JOINVILLE	54.12	Q
2º	IAGO BARBOSA DA CUNHA	ITAJAÍ	54.86	Q
3º	RAFAEL DE BETIO PIZZOLO	CRICIÚMA	55.43	Q
4º	JUSTINO BARBOSA DOS SANTOS	JOINVILLE	58.49	q
5º	CRISTIAN ALEXANDRE FIDEL	BALN. CAMBORIÚ	59.00	
6º	JOSÉ MAURÍCIO BLONKOWSKI FILHO	JARAGUA D. SUL	59.73	
7º	GUSTAVO FERRARI DEQUIGIOVANI	CONCÓRDIA	1:00.22	
8º	TIAGO BORILE DAL'AGNOL	JARAGUA D. SUL	1:03.33	

**53º JASC****Fesporte**
FUNDAÇÃO CATARINENSE DE ESPORTESECRETARIA DE ESTADO DE TURISMO,
CULTURA E ESPORTE
www.fesporte.sc.gov.br

PROVA: 1.500M MASCULINO – FINAL / JASC				
CLAS	ATLETA	MUNICÍPIO	RESULTADO	PONTOS
1º	JEAN CARLOS DOLBERTH MACHADO	ITAJAÍ	3:58.99	14
2º	SIDINEI FERREIRA	ITAJAÍ	3:59.20	11
3º	CARLOS ALEXANDRE FIRMINO DE MOURA	BLUMENAU	3:59.66	8
4º	JOSÉ ERALDO DE LIMA	CONCÓRDIA	4:00.47	6
5º	WELINGTON LUCIANO MESSIAS	SÃO JOSÉ	4:02.04	5
6º	JEAN PIERRE CAMPOS FERRUGEM	CRICIÚMA	4:03.53	4
7º	LUIZ FELIPE NUNES	ÇAÇADOR	4:05.34	3
8º	ISRAEL TIAGO PEREIRA MECABO	JARAGUA D. SUL	4:06.00	2
9º	DANIEL DA SILVA	CRICIÚMA	4:08.87	-
10º	CLEBERSON JEAN DE ARRUDA	JOINVILLE	4:09.42	-
11º	JEAN PEDRO ROMINHUK	TIMBÓ	4:09.95	-
12º	ELITON MARCIO ZANONI	CAMPOS NOVOS	4:11.00	-
13º	DIEGO ROTTA TELLES	CHAPECÓ	4:20.52	-
14º	KLEITON SILVINO DELGADO DIAS	SÃO JOSÉ	4:32.25	-
15º	ANTHONY KIEM	S. BENTO DO SUL	4:32.77	-
16º	EVERTON BONFIM DANTAS	BLUMENAU	4:32.97	-
17º	DEIVISON FOPPA	BRUSQUE	4:35.91	-
18º	MAICON ROBERTO WOLFF	S. BENTO DO SUL	4:36.56	-
19º	EDENILSON MOREIRA DE CARVALHO	LAGES	5:19.53	-
20º	WILIIAN MULLER	BIGUAÇU	AB 163.6	-

PROVA: 10.000M MASCULINO – FINAL POR TEMPO / JASC				
CLAS	ATLETA	MUNICÍPIO	RESULTADO	PONTOS
1º	MARCOS ALEXANDRE ELIAS	ITAJAÍ	31:06.68	14
2º	CLAUDENIR DA SILVA CARDOSO	CONCÓRDIA	31:19.45	11
3º	RODINEI DA SILVA MEDEIROS	CHAPECÓ	31:57.54	8
4º	JURANDIR REINALDO PINTO DE JESUS	CRICIÚMA	32:09.31	6
5º	JURANDIR COUTO JUNIOR	ITAJAÍ	32:21.85	5
6º	JOÃO MARCOS LOCATELLI	VIDEIRA	33:11.06	4
7º	GLENIO CAETANO RODRIGUES	XAXIM	33:15.15	3
8º	MÁRCIO PASQUALINI	GUABIRUBA	34:46.41	2
9º	DIOGO TRINDADE	FLORIANÓPOLIS	35:02.57	-
10º	VANDUIR FRANCO	S. BENTO DO SUL	36:48.22	-
11º	JAQUESON GOMES RODRIGUES	BOMBINHAS	38:01.22	-

PROVA: SALTO COM VARA MASCULINO – FINAL / JASC				
CLAS	ATLETA	MUNICÍPIO	RESULTADO	PONTOS
1º	DERIK ROLIM KOUBIK	CRICIÚMA	4,20	14
2º	GUILHERME H. PINHEIRO GIL	JARAGUA D. SUL	4,10	11
3º	DIONEI ALEX FERRARI	TIMBÓ	4,00	8
4º	JOSE LEANDRO DE OLIVEIRA	JOINVILLE	3,80	6
5º	CARLOS ATAÍDE F. MARQUES	JARAGUA D. SUL	3,70	5
6º	LUCAS VICTORIANO	JOINVILLE	3,40	4
7º	GUILHERME HENRIQUE DE ARRUDA	CHAPECÓ	3,30	3
S/M	JULIO CEZAR SOUZA DE JESUS	BALN. CAMBORIÚ	S/M	-
S/M	JONATAN DOS SANTOS	BALN. CAMBORIÚ	S/M	-
S/M	JUCINEI REBELO NUNES	CRICIÚMA	S/M	-
S/M	EVERTON FIGUEIRA NECKEL	CHAPECÓ	S/M	-
S/M	PEDRO HONÓRIO NASCIMENTO	BLUMENAU	S/M	-



**PROVA: SALTO TRIPLO MASCULINO – FINAL / JASC**

CLAS	ATLETA	MUNICÍPIO	RESULTADO	PONTOS
1º	RICARDO FERNANDO TORRES	SÃO JOSÉ	15,30	14
2º	TIAGO DA SILVA	BLUMENAU	15,26	11
3º	EVERALDO BRAZ LUCIO	JOINVILLE	15,10	8
4º	ELIANDRO BRAZ LÚCIO	ITAJAÍ	14,50	6
5º	MICHAEL FARINA AGAZZI	CHAPECÓ	14,49	5
6º	LUIZ FELIPE TORETI BORGES	CRICIÚMA	14,34	4
7º	CAIO FELIPE BERTHOLDO PEREIRA	BLUMENAU	13,89	3
8º	ISAAC CUSTÓDIO	ITAJAÍ	13,83	2
9º	RODRIGO DE RODRIGUES	SÃO JOSÉ	13,73	-
10º	MAICO ANGST	JARAGUA D. SUL	13,43	-
11º	FILIFE AUGUSTO LEUZE	CHAPECÓ	12,70	-
12º	RAMIRIS MACHADO LOPES	CRICIÚMA	12,14	-
13º	GUILHERME MOISES TIMOTEO	JOINVILLE	S/M	-

PROVA: LANÇAMENTO DO DISCO MASCULINO – FINAL / JASC

CLAS	ATLETA	MUNICÍPIO	RESULTADO	PONTOS
1º	FELIPE LORENZON	ITAJAÍ	53,65	14
2º	LUIS HENRIQUE SCHNEIDER	BRUSQUE	50,81	11
3º	FELIPE LEAL	RIO DO SUL	43,83	8
4º	ANDERSON FAGUNDES FERREIRA	ITAJAÍ	43,80	6
5º	JANDERSON DE MEDEIROS DA SILVA	CRICIÚMA	40,19	5
6º	TIARLES VILIAN MAX CARDOSO DOS SANTOS	JOINVILLE	37,45	4
7º	DALTON RODRIGO S. UTECH	POMERODE	37,29	3
8º	MARTIN YURI P. PINTO	JARAGUA D. SUL	36,96	2
9º	VOLMIR CASAGRANDE ZILLI	CONCÓRDIA	31,92	-
SM	DIEGO MARLUS TRENTINI	BLUMENAU	S/M	-

PROVA: REVEZAMENTO 4X100 MASCULINO – SEMIFINAL / JASC

1ª SÉRIE				
CLAS	ATLETA	MUNICÍPIO	RESULTADO	PONTOS
1º	HAIKO BRUNO ZIMMERMANN	BLUMENAU	41.40R	Q
	JEAN CARLOS BARBOSA			
	HEITOR DE OLIVEIRA SALLES			
	TIAGO DA SILVA			
2º	RODRIGO PEREIRA DO NASCIMETO	ITAJAÍ	43.18	Q
	JORGE LUIS BERNARDES DA GRAÇA			
	DANIEL MOSSER			
	ELIOMAR TAVARES INÁCIO			
3º	JOSÉ MAURÍCIO BLONKOWSKI FILHO	JARAGUA D. SUL	44.12	Q
	ROGER WANDERWEGEN			
	CARLOS ATAIDES F. MARQUES			
	MAICO ANGST			
2ª SÉRIE				
1º	RODRIGO DE RODRIGUES	SÃO JOSÉ	42.20	Q
	GIANCARLOS PEREIRA			
	JONATAN CHAVES RODRIGOS			
	THIAGO MENDES OLIVO			
2º	DARIO LEOPOLDO DOS SANTOS NETO	CRICIÚMA	42.32	Q
	LEO FERNANDES SOUZA			
	RAMIRIS MACHADO LOPES			
	RICARDO MARIO DE SOUZA			
3º	ELIZEU FELIPE DO ROSÁRIO	JOINVILLE	42.78	Q
	EVERALDO BRAZ LUCIO			
	ROBERTO ANTONIO DO ROSÁRIO			
	JUSTINO B. SANTOS			



CLAS	ATLETA	MUNICÍPIO	RESULTADO	PONTOS
4º	CHARLES RENATO DE ABREU CHAVES	NAVEGANTES	43.33	Q
	LEONARDO BOHNENBERGER			
	DANIEL ROCHA DA SILVA			
	BRUNO HENRIQUE PEREIRA			
5º	EVERTON FIGUEIRA NECKEL	CHAPECÓ	43.80	q
	MICHAEL FARINA AGAZZI			
	FILIPE AUGUSTO LEUZE			
	GUILHERME HENRIQUE DE ARRUDA			
5º	JEFERSON WILLIAN BOTELHAS	BALN. CAMBORIÚ	45.41	
	JOÃO PAULO A. SANTOS			
	JONATAN DOS SANTOS			
	CRISTIAN ALEXANDRE FIDEL			

PROVA: REVEZAMENTO 4X100 MASCULINO – FINAL / JASC				
CLAS	ATLETA	MUNICÍPIO	RESULTADO	PONTOS
1º	HAIKO BRUNO ZIMMERMANN	BLUMENAU	40.90	34R
	JEAN CARLOS BARBOSA			
	HEITOR DE OLIVEIRA SALLES			
	TIAGO DA SILVA			
2º	RODRIGO PEREIRA DO NASCIMETO	ITAJAÍ	41.90	22
	JORGE LUIS BERNARDES DA GRAÇA			
	DANIEL MOSSER			
	ELIOMAR TAVARES INÁCIO			
3º	RODRIGO DE RODRIGUES	SÃO JOSÉ	41.98	16
	GIANCARLOS PEREIRA			
	JONATAN CHAVES RODRIGOS			
	THIAGO MENDES OLIVO			
4º	DARIO LEOPOLDO DOS SANTOS NETO	CRICIÚMA	42.01	12
	LEO FERNANDES SOUZA			
	RAMIRIS MACHADO LOPES			
	RICARDO MARIO DE SOUZA			
5º	ELIZEU FELIPE DO ROSÁRIO	JOINVILLE	43.26	10
	EVERALDO BRAZ LUCIO			
	ROBERTO ANTONIO DO ROSÁRIO			
	LAERCIO ALVES MARTINS			
6º	CHARLES RENATO DE ABREU CHAVES	NAVEGANTES	43.32	8
	LEONARDO BOHNENBERGER			
	DANIEL ROCHA DA SILVA			
	BRUNO HENRIQUE PEREIRA			
7º	JUNIUS CASAGRANDE	CONCÓRDIA	44.25	6
	MATEUS CRISTINI SERAFIN			
	JEFERSON LUIS DE LIMA			
	MARCOS RODRIGO SARTONI			
8º	JOSÉ MAURÍCIO BLONKOWSKI FILHO	JARAGUA D. SUL	44.90	4
	ROGER WANDERWEGEN			
	JEAN PAUL CORREA ROSA			
	MAICO ANGST			



QUADRO FINAL DE PONTOS

CLASSIFICAÇÃO		Municípios																				TOTAL	PONTUAÇÃO FINAL												
		100 mts	200 mts	400 mts	800 mts	1.500 mts	5.000 mts	10.000 mts	4 x 100 mts	4 X 400 mts	110 mts com Barreiras	400 mts com Barreiras	3.000 mts com Obstáculos	Marcha Atlética 10.000	Lançamento Disco	Lançamento Dardo	Lançamento Martelo	Arremesso de Peso	Salto em Distância	Salto em Altura	Salto Triplo			Salto com Vara	Decatlo										
1º	ATAJÁI	11	14	2		14	14	11	8	4	14	5	22	22	5	4	11	14	8	3	14	6		6	6	3	8	6	2			34	12	283	13
2º	BLUMENAU	14	11	8	11	4	8	6	8	11								14	11			14	11	5	3	14	2	11	3			22	4	262	8
3º	CRICIÚMA	6	4	5			11	4	5		6	12	12	11	8	6	2			5	14			8	11	2	4		14	16			166	5	
4º	JOINVILLE	2	4	4	14							10	16	14	6	20	2		4	6	2		5	2	6	5	14	8	8	6	4	8	151	3	
5º	SÃO JOSÉ	8	3	3	8				5				16	10			4	6							8	4		14					96	2	
6º	CONCÓRDIA					3	6	14	6	11	6									8			14										68	1	
7º	JARAGUÁ DO SUL				3		2				4	8					4		2						4	3				11	5	10	56		
8º	CHAPECÓ								2	8						3	2											4		5	3	6	44		
9º	CAÇADOR				6	5	4	3	3									11	8															40	
10º	TIMBÓ																3		6	2													36		
11º	NAVEGANTES										8	6		8	3				5	4								11	6		8		34		
12º	BRUSQUE																			11	3			11			5						30		
13º	RIO DO SUL																		8	2	8		4			3							25		
14º	POMERODE																			3	5	4											12		
15º	SÃO BENTO DO SUL	5	6																														11		
16º	BIGUAÇU																5																5		
17º	CAMPOS NOVOS					5																											5		
18º	FLORIANÓPOLIS											4																					4		
	VIDEIRA											4																					4		
20º	XAXIM												3																				3		
21º	GUABIRUBA												2																				2		

BASQUETEBOL



Local de competição: Ginásio de Esportes do Galeão
Rua: Humberto de Campos, 550 – Bairro Velha

Jogo	Sexo	Hora	Município [A]	X	Município [B]	Chave
516	M	09:00	IÇARA	52	X 51 LAGES	A
517		10:30	JOINVILLE	91	X 46 CONCÓRDIA	
518		13:00	CHAPECÓ	65	X 84 VIDEIRA	B
519		14:30	BRUSQUE	83	X 45 SÃO JOSÉ	

BOCHA RAFA VOLLO – ESPECIAL



Local de Competição: Canchas da Sociedade Vasto Verde
Rua Oswaldo Cruz, 140 - Bairro Velha

Jogo	Sexo	Hora	Município [A]	X	Município [B]	Cat.	Chave
520	M	09:00	CAÇADOR	15	X 2 FAXINAL DOS GUEDES	T	U
521			CRICIUMA	15	X 4 FLORIANÓPOLIS	T	
522		10:00	RIO DO SUL	11	X 15 BLUMENAU	T	
523			FLORIANÓPOLIS	6	X 15 CAÇADOR	I	
524			CRICIUMA	11	X 15 RIO DO SUL	I	
525	11:00	BLUMENAU	15	X 6 FAXINAL DOS GUEDES	I		
526	M	14:00	CAÇADOR	15	X 8 BLUMENAU	D	U
527			RIO DO SUL	15	X 12 FLORIANÓPOLIS	D	



Jogo	Sexo	Hora	Município [A]		X	Município [B]		Cat.	Chave
528	M	15:00	FAXINAL DOS GUEDES	7	X	15	CRICIUMA	D	U
529			RIO DO SUL	11	X	15	CAÇADOR	T	
530		16:00	CRICIUMA	15	X	9	BLUMENAU	T	
531			FLORIANÓPOLIS	2	X	15	FAXINAL DOS GUEDES	T	
532		17:00	CAÇADOR	15	X	14	CRICIUMA	I	
533			FAXINAL DOS GUEDES	15	X	5	RIO DO SUL	I	
534		18:00	BLUMENAU	12	X	15	FLORIANÓPOLIS	I	

BOCHA RAFA VOLLO

Local de Competição: Canchas do Clube Blumenauense de Caça e Tiro
Rua: Itajaí, 2560 – Bairro Vorstadt

Jogo	Sexo	Hora	Município [A]		X	Município [B]		Cat.	Chave	
535	F	09:00	CHAPECÓ	12	X	10	BLUMENAU	T	ELIM	
536			CAÇADOR	12	X	11	ITAJAÍ	T		
537		10:00	CHAPECÓ	8	X	12	BLUMENAU	I		
538			CAÇADOR	9	X	12	ITAJAÍ	I		
539		11:00	CHAPECÓ	12	X	7	BLUMENAU	D		
540			CAÇADOR	7	X	12	ITAJAÍ	D		
541		14:00	CRICIÚMA	9	X	12	BLUMENAU	T		S/F
542			FAXINAL DOS GUEDES	11	X	12	ITAJAÍ	T		
543		15:00	CRICIÚMA	4	X	12	BLUMENAU	I		
544			FAXINAL DOS GUEDES	12	X	6	ITAJAÍ	I		
550		16:00	CRICIÚMA	2	X	12	BLUMENAU	D		
551			FAXINAL DOS GUEDES	4	X	12	ITAJAÍ	D		
552		17:00	CRICIÚMA	12	X	2	FAXINAL DOS GUEDES	T	3º/4	
553			BLUMENAU	12	X	4	ITAJAÍ	T	1º/2	
554		18:00	CRICIÚMA	12	X	4	FAXINAL DOS GUEDES	I	3º/4	
555			BLUMENAU	12	X	5	ITAJAÍ	I	1º/2	
556		19:00	CRICIÚMA	12	X	0	FAXINAL DOS GUEDES	D	3º/4	
557			BLUMENAU	12	X	0	ITAJAÍ	D	1º/2	

**BOCHA RAFA VOLLO FEMININO**

MODALIDADE ENCERRADA
27.11.2013

CLAS.	MUNICÍPIO	PONTOS
1º	BLUMENAU	13
2º	ITAJAÍ	8
3º	CRICIÚMA	5
4º	FAXINAL DOS GUEDES	3
5º	CAÇADOR	2
6º	CHAPECÓ	1
7º	POMERODE	
8º	CAPINZAL	
9º	SÃO LUDGERO	
10º	SÃO MIGUEL DO OESTE	

**53º JASC****Fesporte**
FUNDAÇÃO CATARINENSE DE ESPORTESECRETARIA DE ESTADO DE TURISMO,
CULTURA E ESPORTE
www.fesporte.sc.gov.br**BOLÃO 23**Local de Competição: Pistas do Clube Caça e Tiro Ribeirão Itoupava
Rua: Gustavo Zimmermann, 4550 – Itoupava Central**Passada Final - Masculino**

Classificação	Município	PRODUÇÃO
1º	RIO DO SUL	1399
2º	CRICIÚMA	1390
3º	BLUMENAU	1383
4º	IRANI	1381
5º	JARAGUÁ DO SUL	1373
6º	CHAPECÓ	1354

	BOLÃO 23 MASCULINO	
	MODALIDADE ENCERRADA 27.11.2013	
CLAS.	MUNICÍPIO	PONTOS
1º	RIO DO SUL	13
2º	CRICIÚMA	8
3º	BLUMENAU	5
4º	IRANI	3
5º	JARAGUÁ DO SUL	2
6º	CHAPECÓ	1
7º	MAFRA	
8º	HERVAL D' OESTE	
9º	JOINVILLE	
10º	JOAÇABA	


CICLISMO

DOWNHILL – FINAL		
CLASS	NOME	MUNICÍPIO
1º	LUCAS EDUARDO DE BORBA	BLUMENAU
2º	NATANIEL GIACOMOZZI	BLUMENAU
3º	ROGER NOVACK VIEIRA	CRICIUMA
4º	WALLACE HENRIQUE MIRANDA	BRUSQUE
5º	SILVIO CESAR FELIX	PALHOÇA
6º	VOLKMAR GUSTAV BERCHTOLD	CONCÓRDIA
7º	DORON CATONI	INDAIAL
8º	MURIEL FRANCISCO LOHN	IBIRAMA
9º	LEONARDO JOSE DE SOUZA	JARAGUA DO SUL
10º	LUCAS DE OLIVEIRA FRANCISCO	PALHOÇA
11º	MAICON ZOTTIS	FLORIANOPOLIS
12º	MARKOLF ERASMUS BERCHTOLD	CONCORDIA
13º	RAFEL CRISTIANO BECKER	JARAGUA DO SUL
14º	ANDERSON LUIZ ROBL	PALHOÇA



DOWNHILL – FINAL		
CLAS	NOME	MUNICÍPIO
15º	ARIEL AGOSTINHO BOFF	ITAPEMA
16º	DOUGLAS NOVACK VIEIRA	CRICIUMA
17º	LUCAS RAFAEL BOING	BRUSQUE
18º	BERNARDO NEVES CRUZ	BRUSQUE
19º	LUCAS BERTOL	FLORIANOPOLIS
20º	LUIZ CARLOS LINHARES JUNIOR	SÃO BENTO DO SUL
21º	DIOGO MACHADO LOPES	ITAPEMA
22º	CRISTIANO MARTINS DOS SANTOS	ITAJAI
23º	ROMEU KLEMZ	INDAIAL
24º	LUIS FELIPE VIANI	SÃO BENTO DO SUL
25º	STHEFAN ALEX LINK	POMERODE
26º	TIAGO JOAO SWIRK	CHAPECÓ
27º	FLAVIO HODECKER	ITAJAI
28º	MARCELO FISCHER	JOINVILLE
29º	RODRIGO PACKER	JARAGUA DO SUL
30º	LEONARDO RODRIGUES JUNIOR	FLORIANOPOLIS
31º	THIAGO CUSTODIO	ITAJAI
32º	KEVIN GUSTAVO ANTON	JOINVILLE
33º	ANDERSON BEUTHER	SÃO BENTO DO SUL
34º	BRUNO VON ZESCHAU	CONCÓRDIA
35º	RAFAEL MOHR	POMERODE
36º	EMERSON REGINALDO THEISS	GASPAR
37º	LEONARDO NARDELLI	IBIRAMA
38º	WILLIAN ZOZ	JOINVILLE
39º	KRISTIAN SCHADEN	SANTO AMARO DA IMPERATRIZ
40º	WAGNER BERTO BATISTA	BLUMENAU
41º	LUIZ EDUARDO SCHEFFER	GASPAR
42º	THIAGO SOARES	GASPAR
43º	NILSON JOSE HEBEDA	INDAIAL
44º	JOÃO GUSTAVO ADRIANO	IBIRAMA

QUADRO PARCIAL DE PONTOS

CLASSIFICAÇÃO	 CICLISMO	CONTRA - RELÓGIO IND.	BMX	CROSS COUNTRY	DOWN-HILL	ESTRADA	TOTAL
1º	BLUMENAU			12	22		34
2º	JOINVILLE			20	3		23
3º	ITAJAÍ			13	3		16
4º	CONCÓRDIA			10	6		16
5º	CRICIÚMA			6	8		14
6º	BRUSQUE			4	8		12
7º	INDAIAL			5	5		10
8º	FLORIANÓPOLIS			5	3		8
9º	PALHOÇA				7		7
10º	SÃO BENTO DO SUL			3	3		6
11º	CHAPECÓ			4	1		5
12º	IBIRAMA				4		4
13º	POMERODE			2	2		4
14º	GASPAR				3		3
	JARAGUÁ DO SUL				3		3
	TIMBÓ			3			3
17º	ITAPEMA			1	2		3
18º	BALNEÁRIO PIÇARRAS			1			1
	SANTO AMARO DA IMPERATRIZ				1		1

**FUTEBOL**Local de Competição: Estádio do Clube Caça e Tiro Velha Central
Rua dos Caçadores, 3680 – Bairro Velha

Jogo	Sexo	Hora	Município [A]		X	Município [B]		Chave
559	M	10:15	ITUPORANGA	4	X	1	BALNEÁRIO CAMBORIÚ	A
560		15:30	JOINVILLE	0	X	1	CHAPECÓ	A
561		16:45	BLUMENAU	2	X	0	SANTO AMARO DA IMPERATRIZ	B

FUTSALLocal de Competição: Ginásio de Esportes da Sociedade Vasto Verde
Rua: Oswaldo Cruz, 140 – Bairro Velha

Jogo	Sexo	Hora	Município [A]		X	Município [B]		Chave
562	F	19:00	SÃO JOSÉ	3	X	1	CONCÓRDIA	ELIM
563	F	20:15	SÃO MIGUEL DO OESTE	1	X	4	BLUMENAU	ELIM

FUTSALLocal de Competição: Ginásio de Esportes do Galegão
Rua: Humberto de Campos, 550 – Bairro Velha

Jogo	Sexo	Hora	Município [A]		X	Município [B]		Chave
564	M	16:15	CHAPECÓ	6	X	3	SÃO JOSÉ	B
565		17:45	MAFRA	3	X	2	JOAÇABA	
567		19:15	LAGES	3	X	3	ITAJAÍ	A

HANDEBOLLocal de Competição: Ginásio de Esportes do SESI – Quadra 5
Rua: Itajaí, 3434 – Bairro Vorstadt

Jogo	Sexo	Hora	Município [A]		X	Município [B]		Chave
568	F	13:00	VIDEIRA	20	X	18	BALNEÁRIO CAMBORIÚ	A
569		14:30	CONCÓRDIA	39	X	23	CHAPECÓ	
570		16:00	ITAJAÍ	34	X	6	IÇARA	B
571	M	17:30	JOAÇABA	24	X	32	BALNEÁRIO CAMBORIÚ	S/F
572		19:00	VIDEIRA	24	X	25	CAÇADOR	
573	F	20:30	FLORIANÓPOLIS	8	X	36	BLUMENAU	B

**KARATÊ**

Local de Competição: Ginásio de Esportes da Sociedade Ipiranga
Rua: São Paulo, 2929 – Itoupava Seca


209 – KUMITE EQUIPE FEMININO	
CLASSIFICAÇÃO	MUNICIPIO
1º	JOINVILLE
2º	BLUMENAU
3º	ITAJAÍ
3º	TUBARÃO
5º	FLORIANÓPOLIS
6º	CRICIÚMA

QUADRO FINAL DE PONTOS

CLASSIFICAÇÃO		KARATÊ FEMININO										TOTAL	PONTUAÇÃO FINAL
		KUMITÊ EQUIPE	KATA INDIVIDUAL	KATA EQUIPE	OPEN	ATÉ 50 Kg	50,01 Kg até 55,00 kg	55,01Kg ATÉ 61 Kg	61,01Kg ATÉ 68 Kg	ACIMA DE 68 Kg			
1º	BLUMENAU	8	13	13	8	13	8	8	13	13	97	13	
2º	ITAJAÍ	5	8	8	13	5	13	13	8	5	78	8	
3º	JOINVILLE	13	1	3	1				5	8	31	5	
4º	TUBARÃO	3			5	8		3		3	22	3	
5º	FLORIANÓPOLIS	2	5	1		3	5	2		2	20	2	
6º	CRICIÚMA	1		2	2	2	1	5		1	14	1	
7º	IÇARA		3	5							8		
8º	BALNEÁRIO CAMBORIÚ				3		3		1		7		
9º	SÃO LOURENÇO DO OESTE						2		2		4		
10º	SÃO FRANCISCO DO SUL								3		3		
11º	BOMBINHAS		2								2		
12º	INDAIAL							1			1		

111- KUMITE EQUIPE MASCULINO	
CLASSIFICAÇÃO	MUNICIPIO
1º	BLUMENAU
2º	FLORIANÓPOLIS
3º	ITAJAÍ
3º	JOINVILLE
5º	CRICIÚMA
6º	CHAPECÓ
PARTICIPANTES DA CATEGORIA	
SÃO LOURENÇO DO OESTE	

QUADRO FINAL DE PONTOS

CLASSIFICAÇÃO	 KARATÊ MASCULINO	KUMITÊ EQUIPE	KATA INDIVIDUAL	KATA EQUIPE	OPEN	ATÉ 60 Kg	60,01Kg ATÉ 65 Kg	65,01Kg ATÉ 70 Kg	70,01Kg ATÉ 75 Kg	75,01Kg ATÉ 80 Kg	80,01Kg ATÉ 85 Kg	ACIMA DE 85 Kg	TOTAL	PONTUAÇÃO FINAL
1º	BLUMENAU	13	2		13	13	8		13	13	5	13	93	13
2º	JOINVILLE	3	13	8	8	8	5		8	2	8	5	68	8
3º	ITAJAÍ	5		3			3	13	3	8	13	2	50	5
4º	FLORIANÓPOLIS	8	5	1	1		13	8	5	3	2		46	3
5º	TUBARÃO		8	13		3		1			1		26	2
6º	CRICIÚMA	2		5	5		1	3				8	24	1
7º	CHAPECÓ	1	1	2		2						1	7	
8º	BRUSQUE							2	1			3	6	
9º	SÃO LOURENÇO DO OESTE				2		2		2				6	
10º	BIGUAÇU					5							5	
	INDAIAL							5					5	
	IRINEÓPOLIS									5			5	
13º	BALNEÁRIO CAMBORIÚ				3								3	
	GUABIRUBA										3		3	
	IÇARA		3										3	
16º	SÃO FRANCISCO DO SUL									1			1	

NATAÇÃO FEMININO

Local de Competição: Piscina do Complexo Esportivo do SESI

PROVA: 400 METROS MEDLEY FEMININO

CLAS	ATLETA	MUNICÍPIO	ELIMINATÓRIA	FINAL	PONTOS	R
1º	JULIA VOLKMANN	BLUMENAU	05:08.14	04:50.25	12	R
2º	DANIELLE ROSA	FLORIANÓPOLIS	05:08.68	04:57.47	7	
3º	FERNANDA CRISTINA DROLSHAGEN	JOINVILLE	05:12.13	05:08.94	6	
4º	ALESSANDRA PEREIRA	SÃO BENTO DO SUL	05:13.23	05:14.69	5	
5º	TANITY AMORIN	INDAIAL	05:17.62	05:18.33	4	
6º	BRUNA PICCOLI	JARAGUÁ DO SUL	05:32.42	05:21.01	2	
7º	LAYNA EDUARDA RHODE	JARAGUÁ DO SUL	05:37.78	05:33.19	2	
8º	AMANDA AMORIM	CRICIÚMA	99:99.99	05:36.73	1	
9º	ANA BEATRIZ SILVA IGNACIO	CRICIÚMA	05:37.78	05:43.91		
10º	ANANDA VOLTOLINI	BRUSQUE	99:99.99	05:52.99		
11º	ANDRESSA ZECHNER	BLUMENAU	DQL	DQL		
12º	HELENA GSCHWENDTNER	FLORIANÓPOLIS	DQL	DQL		
13º	IEDA CRISTINE EICKENBERG	INDAIAL	DQL	DQL		

PROVA: 200 METROS LIVRE FEMININO

CLAS	ATLETA	MUNICÍPIO	ELIMINATÓRIA	FINAL	PONTOS	R
1º	ELOISA DRAPZINSKI	BLUMENAU	02:07.34	02:04.87	9	
2º	MARY CHRISTIANE SOUZA	ITAJAÍ	02:09.04	02:05.16	7	
3º	BIANCA APARECIDA EWALD	JARAGUÁ DO SUL	02:08.13	02:05.37	6	
4º	DJENYFER ARNOLD	FLORIANÓPOLIS	02:08.77	02:06.81	5	



CLAS	ATLETA	MUNICÍPIO	ELIMINATÓRIA	FINAL	PONTOS	R
5º	MARIANA CIELUSINSKI	ITAJÁÍ	02:10.48	02:07.55	4	
6º	AMANDA SCHUMACHER DE OLIVEIRA	JOINVILLE	02:11.48	02:11.04	2	
7º	FERNANDA LOPES	BLUMENAU	02:10.28	02:11.85	2	
8º	NATALIA BEHM DA SILVA	CHAPECÓ	02:10.89	02:11.91	1	
9º	FATIMA BEATRIZ LAURINDO	CRICIÚMA	99:99.99	02:12.54		
10º	ANA LUISA SEGATTA DE FARIAS	ITAPEMA	99:99.99	02:14.77		
11º	JANARA MARQUES SOUZA	CRICIÚMA	02:14.20	02:16.49		
12º	JULIA MARIA EWALD	JARAGUÁ DO SUL	02:16.43	02:16.79		
13º	CRISTINE ERTTEL	FLORIANÓPOLIS	02:20.07	02:18.44		
14º	MARIOM ISCARI BUSE	INDAIAL	02:18.76	02:19.37		
15º	MORGANA WIELIVSKY	SÃO BENTO	02:22.55	02:20.85		
16º	SAMANTA JAQUELINE MORETTI	ITAPEMA	02:21.28	02:23.69		
17º	GEORGIA PEREIRA DEBATIN	BRUSQUE	02:26.48	02:24.44		
18º	ELISA VALERIM	TUBARÃO	02:24.99	02:26.21		

PROVA: 200 METROS COSTAS FEMININO

CLAS	ATLETA	MUNICÍPIO	ELIMINATÓRIA	FINAL	PONTOS	R
1º	JULIA VOLKMANN	BLUMENAU	02:21.88	02:16.35	12	R
2º	ISABELA KIESEWETTER ZANDEVALLI	JOINVILLE	02:19.74	02:17.27	7	
3º	ISABELA OLIVEIRA	JOINVILLE	02:21.70	02:19.91	6	
4º	DANIELLE ROSA	FLORIANÓPOLIS	02:24.07	02:20.16	5	
5º	RAFAELA SILVEIRA LINO	CRICIÚMA	02:29.13	02:28.45	4	
6º	ANA BEATRIZ SANTANDREA WELLER	JARAGUÁ DO SUL	02:28.15	02:29.19	3	
7º	FLAVIA BILSLAND	BLUMENAU	99:99.99	02:29.38	2	
8º	MARINA NEVES	LAGES	02:36.45	02:31.94	1	
9º	NADIA DALMOLIN	BRUSQUE	02:34.77	02:32.21		
10º	GABRIELA DE ABREU GUILHERME	CRICIÚMA	02:34.78	02:33.01		
11º	LOHRANA ADRIELLE FACHINI SOUZA	JARAGUÁ DO SUL	02:39.93	02:33.07		
12º	CAMILA MORAES	LAGES	02:33.25	02:35.79		
13º	NATHALIA BENTO	FLORIANÓPOLIS	02:40.87	02:36.83		
14º	BEATRIZ TIEMI KAWANO	SÃO BENTO	02:45.20	02:37.31		
15º	JULIA ELOISA CERUTTI	INDAIAL	99:99.99	02:42.12		
16º	JOANA MUCHAU	SÃO BENTO	02:50.02	02:43.12		
17º	CAROLINE DE FAVERI	TUBARÃO	02:56.19	02:54.98		
18º	ANA CAROLINE DA SILVA REBELO	TUBARÃO	99:99.99	03:06.02		
19º	YOHANNA FERNANDES NASCIMENTO	ITAPEMA	99:99.99	03:09.65		
20º	LUIZA CARAÇA SCHNEIDER	ITAPEMA	99:99.99	03:10.20		
DQL	CAROLINA PANHO	CHAPECÓ	DQL	DQL		

PROVA: 200 METROS PEITO FEMININO


CLAS	ATLETA	MUNICÍPIO	ELIMINATÓRIA	FINAL	PONTOS	R
1º	CAROLINA BERGAMASCHI	JOINVILLE	02:39.39	02:36.32	12	R
2º	ANA GIULIA PEREIRA ZORTEA	CRICIÚMA	02:39.51	02:40.77	7	
3º	CAMILA CORREA	JOINVILLE	02:46.51	02:44.26	6	
4º	JESSICA CANOFRE	CHAPECÓ	02:47.93	02:45.42	5	
5º	JULIANA MARA PERSIKE	FLORIANÓPOLIS	02:51.20	02:57.04	4	
6º	JESSICA BARD	SÃO BENTO DO SUL	02:42.62	DQL	-	
7º	MARIANA BORGES BECKER	TUBARÃO	99:99.99	02:51.75	2	
8º	ANDRESSA ZECHNER	BLUMENAU	02:53.08	02:55.22	1	
9º	FERNANDA MORO FURST	SÃO BENTO	03:03.31	02:58.49		
10º	MARIA EDUARDA COSTA	CRICIÚMA	02:56.58	02:59.90		
11º	MARIA EDUARDA SILVANO	BLUMENAU	02:57.66	03:01.65		
12º	ANNA LETICIA DA SILVA COSTA	JARAGUÁ DO SUL	99:99.99	03:04.87		
DQL	ANA CAROLINA PASSOS	JARAGUÁ DO SUL	DQL	DQL		



PROVA: REVEZ. 4 X 100 METROS LIVRE FEMININO

CLAS	ATLETA	MUNICÍPIO	ELIMINATÓRIA	FINAL	PONTOS	R
1º	ELOISA DRAPZINSKI	BLUMENAU		03:54.58	21	R
	FLAVIA BILSLAND					
	FERNANDA LOPES					
	JULIA VOLKMANN					
2º	AMANDA SCHUMACHER DE OLIVEIRA	JOINVILLE		03:56.75	14	
	CAMILA CORREA					
	CAROLINA BERGAMASCHI					
	ISABELA KIESEWETTER ZANDAVALLI					
3º	HELENA GSCHWENDTNER	FLORIANÓPOLIS		04:04.09	12	
	DJENYFER ARNOLD					
	CRISTINE ERTEL					
	DANIELLE ROSA					
4º	FATIMA BEATRIZ LAURINDO	CRICIÚMA		04:05.84	10	
	GIULLIA SILVA					
	JANARA MARQUES SOUZA					
	RAFAELA SILVEIRA LINO					
5º	BIANCA APARECIDA EWALD	JARAGUÁ DO SUL		04:06.62	8	
	ANA BEATRIZ SANTANDREA WELLER					
	JULIA MARIA EWALD					
	LAYNA EDUARDA RHODE					
6º	MARY CHRISTIANE SOUZA	ITAJAÍ		04:10.42	6	
	BIANCA MELINA LEHN MUELLER					
	CARLA HORST VAINÉ					
	MARIANA CIELUSINSKI					
7º	JULIA ELOISA CERUTTI	INDAIAL		04:11.03	4	
	BARBARA BENK					
	MARIOM ISCARI BUSE					
	TANITY AMORIN					
8º	ALESSANDRA PEREIRA	SÃO BENTO DO SUL		04:14.23	2	
	BEATRIZ TIEMI KAWANO					
	MORGANA WIELIVSKY					
	JESSICA BARD					
9º	GEORGIA PEREIRA DEBATIN	BRUSQUE		04:15.46		
	ANANDA VOLTOLINI					
	MARIA LUIZA BARON					
	NADIA DALMOLIN					
10º	ANA LUISA SEGATTA DE FARIAS	ITAPEMA		04:27.50		
	YOHANNA FERNANDES NASCIMENTO					
	LUIZA CARAÇA SCHNEIDER					
	SAMANTA JAQUELINE MORETTI					
11º	ÉLISA VALERIM	TUBARÃO		04:41.76		
	MARIANA BORGES BECKER					
	CAROLINE DE FAVERI					
	ANA CAROLINE DA SILVA REBELO					

QUADRO PARCIAL DE PONTOS

CLASSIFICAÇÃO		100 M LIVRE	100 M COSTAS	100 M PEITO	100 M BORBOLETA	400 M LIVRE	400 M MEDLEY	4 X 100 M LIVRE	4 X 200 M LIVRE	200 M LIVRE	200 M MEDLEY	200 M COSTA	200 M PEITO	200 M BORBOLETA	50 M LIVRE	800 M LIVRE	4 X 100 M MEDLEY	TOTAL	
																			NATAÇÃO FEMININO
1º	BLUMENAU						12	21		9	2		12	2	1				59
2º	JOINVILLE						6	14		3			7	6	12	6			54
3º	FLORIANÓPOLIS						7	12		5			5	4					33
4º	CRICIÚMA						1	10					4	7					22
5º	JARAGUÁ DO SUL						3	2	8		6		3						22
6º	ITAJAÍ								6		7	4							17
7º	INDAIAL						4	4											8
8º	SÃO BENTO DO SUL						5	2											7
9º	CHAPECÓ									1				5					6
10º	TUBARÃO													2					2
11º	LAGES											1							1



NATAÇÃO MASCULINO



Local de Competição: Piscina do Complexo Esportivo do SESI

PROVA: 400 METROS MEDLEY MASCULINO

CLAS	ATLETA	MUNICÍPIO	ELIMINATÓRIA	FINAL	PONTOS	R
1º	LEONARDO SCHILLING	CRICIÚMA	04:36.14	04:28.45	9	
2º	FERNANDO PROCHNOW	FLORIANÓPOLIS	04:40.83	04:31.18	7	
3º	FELIPE CORREA	JOINVILLE	04:40.24	04:36.05	6	
4º	VINICIUS KLEINERT	ITAJÁÍ	04:45.01	04:40.58	5	
5º	MAURI ROSOLEN	ITAJÁÍ	04:48.04	04:41.23	4	
6º	GUILHERME RIPP	BLUMENAU	04:50.08	04:56.51	3	
7º	VALMIR FELIPPE FORMIGARI	JARAGUÁ DO SUL	05:00.30	04:53.88	2	
8º	LUAN ANDREI KAESTNER	JARAGUÁ DO SUL	05:00.47	04:57.33	1	
9º	ANDRE FELIPE MALICESKI	FLORIANÓPOLIS	99:99.99	05:03.42		
10º	LEONARDO ASSINO	BRUSQUE	99:99.99	05:27.71		
11º	MARCIO CARVALHO	TUBARÃO	99:99.99	05:39.25		
	VINICIUS KOLOBESKY	JOINVILLE	NC	NC		
	RAFAEL SOUZA	BRUSQUE	DQL	DQL		
	LUCAS KIENEN ROTA	CHAPECÓ	NC	NC		
	VITOR AUGUSTO SCHLUHN	BLUMENAU	DQL	DQL		

PROVA: 200 METROS LIVRE MASCULINO

CLAS	ATLETA	MUNICÍPIO	ELIMINATÓRIA	FINAL	PONTOS	R
1º	EDUARDO SEEGER DUARTE	CRICIÚMA	01:52.98	01:50.00	9	
2º	RENATO FLORES	ITAJÁÍ	01:53.87	01:51.55	7	
3º	EDUARDO JUNKES	BLUMENAU	01:54.06	01:51.90	6	
4º	THIAGO STANKE	ITAJÁÍ	01:53.62	01:52.20	5	
5º	THALES AMORIM	TUBARÃO	01:53.94	01:54.67	4	
6º	RICARDO MORINI	JOINVILLE	01:53.25	01:56.05	3	
7º	JAVIER IGNACIO GONZALEZ	BLUMENAU	01:52.49	01:54.24	2	
8º	JOSÉ ROBERTO VAZ GUIMARÃES NETO	FLORIANÓPOLIS	01:55.02	01:55.09	1	
9º	JOAO BENEDET	CRICIÚMA	01:56.38	01:56.25		
10º	JOAO LUIZ BÖRIN	JOINVILLE	02:01.35	01:58.80		
11º	BRUNO HENRIQUE SCHMIDT WEBER	ITAPEMA	99:99.99	01:59.88		
12º	JONATHAN WITKOSKY	JARAGUÁ DO SUL	02:02.56	02:00.73		
13º	PEDRO DUKE LINO DE ARAUJO	FLORIANÓPOLIS	01:57.88	02:01.60		
14º	VINICIUS DA CRUZ	JARAGUÁ DO SUL	02:03.00	02:01.87		
15º	VITOR DIONISIO MULLER	TUBARÃO	02:00.29	02:03.09		
16º	MATHEUS WESTPHAL	LAGES	02:04.08	02:05.04		
17º	YURI AUGUST	CHAPECÓ	99:99.99	02:06.68		
18º	VITOR PAVESI	BRUSQUE	99:99.99	02:07.19		
19º	LUCAS GABRIEL ULLRICH	BRUSQUE	02:11.87	02:09.23		
20º	BRUNO ARRUDA LEITE	LAGES	99:99.99	02:09.91		
21º	GIUSEPE LANZONE	POMERODE	02:12.33	02:16.13		
22º	JOELCIO ALMEIDA	SÃO BENTO	99:99.99	02:19.44		
23º	MATEUS APOLINARIO	CHAPECÓ	99:99.99	02:21.04		
24º	ARTUR GONÇALVES	SÃO BENTO	02:25.82	02:23.85		
25º	PAULO FIEDLER	INDAIAL	99:99.99	02:24.67		
26º	LEONARDO MATEUS ZECH	INDAIAL	02:28.14	02:27.98		

PROVA: 200 METROS COSTAS MASCULINO

CLAS	ATLETA	MUNICÍPIO	ELIMINATÓRIA	FINAL	PONTOS	R
1º	DANIEL ORZECZOWSKI	JOINVILLE	02:08.31	02:02.01	9	
2º	LUCA RIETH	CRICIÚMA	02:06.72	02:04.71	7	
3º	OTAVIO AZEVEDO	BLUMENAU	02:08.08	02:05.13	6	
4º	VINICIUS KLEINERT	ITAJÁÍ	02:10.17	02:07.16	5	
5º	DARLAN ARLEI KONELL	POMERODE	02:09.67	02:08.36	4	
6º	FERNANDO PROCHNOW	FLORIANÓPOLIS	02:04.87	02:11.16	3	



CLAS	ATLETA	MUNICÍPIO	ELIMINATÓRIA	FINAL	PONTOS	R
7º	LUIGI BOFF	FLORIANÓPOLIS	02:10.23	02:10.67	2	
8º	LEONARDO SCHLINDWEIN	BRUSQUE	02:25.65	02:13.38	1	
9º	MATEUS SCHLUHN	BLUMENAU	99:99.99	02:14.55		
10º	VINICIUS PAOLI	BRUSQUE	02:18.80	02:15.11		
11º	LUAN ANDREI KAESTNER	JARAGUÁ DO SUL	02:16.12	02:15.30		
12º	CASSIANO DE SOUZA BENEDETTI	TUBARÃO	99:99.99	02:16.54		
13º	NATHAM MACHADO MENDIETA	JOINVILLE	02:19.84	02:16.89		
14º	LUIS EDUARDO KOBUS	SÃO BENTO	02:26.70	02:20.73		
15º	LUCAS SACHET	ITAJAÍ	99:99.99	02:20.83		
16º	YAN FELIPE MACENA	CHAPECÓ	02:26.91	02:25.00		
17º	KAIO FIGUEIREDO	TUBARÃO	02:34.88	02:26.30		
18º	BRUNO ALEXI KOHUT	SÃO BENTO	02:35.16	02:34.85		
19º	JOÃO VITOR SCHULZ	INDAIAL	99:99.99	02:38.02		
20º	MATEUS PEDRI	JARAGUÁ DO SUL	99:99.99	02:38.86		
DQL	GUSTAVO LENCZAK MELCHORS	POMERODE	NC	NC		

PROVA: 200 METROS PEITO MASCULINO

CLAS	ATLETA	MUNICÍPIO	ELIMINATÓRIA	FINAL	PONTOS	R
1º	JULIO SCOLARO JUNIOR	CRICIÚMA	02:20.28	02:14.28	9	
2º	FRANCISCO REBACK SOUZA	ITAJAÍ	02:20.85	02:16.45	7	
3º	BRIAN LORO	FLORIANÓPOLIS	02:22.19	02:16.99	6	
4º	MURILLO RENNAN TAVARES	JOINVILLE	02:24.48	02:23.09	5	
5º	EDUARDO KUWAKI	BLUMENAU	02:24.04	02:25.04	4	
6º	FELIPE CORREA	JOINVILLE	02:24.43	02:26.76	3	
7º	PEDRO MATTOSO	LAGES	02:28.01	02:24.81	2	
8º	DAVI SCAPIN CADORE	ITAJAÍ	02:27.10	02:25.25	1	
9º	GABRIEL CAJASEIRA	TUBARÃO	02:27.47	02:26.32		
10º	GUILHERME JOSE M. FONTANELLA	FLORIANÓPOLIS	02:27.60	02:28.32		
11º	VALMIR FELIPE FORMIGARI	JARAGUÁ DO SUL	02:35.11	02:29.51		
12º	MARCIO LUCAS MAES JUNIOR	TUBARÃO	02:33.56	02:30.09		
13º	LUCAS JOAQUIM VENZON	BRUSQUE	02:30.71	02:31.24		
14º	FELIPE MIGUEL WEBER	ÇAÇADOR	99:99.99	02:31.65		
15º	GUILHERME MENSHEIN	POMERODE	02:33.02	02:32.31		
16º	OTTO DOS REIS	BLUMENAU	99:99.99	02:36.39		
17º	MATHEUS EDUARDO CHAGAS	SÃO BENTO	02:45.68	02:45.59		
18º	MATEUS PEDRI	JARAGUÁ DO SUL	02:48.51	02:47.68		
19º	VINICIUS KNIHS	BRUSQUE	02:49.22	02:50.13		
20º	TOMAS DA SILVEIRA BALESTRIN	CHAPECÓ	02:59.24	02:56.19		
21º	LUCAS GAULE CORDAZZO	CHAPECÓ	02:59.51	02:57.97		
22º	RÔSMAR AFFONSO	SÃO BENTO	03:11.09	03:03.94		
	GUILHERME AIRTON SANTOS	ITAPEMA	99:99.99	03:24.31		


PROVA: REVEZ. 4 X 100 METROS LIVRE MASCULINO

CLAS	ATLETA	MUNICÍPIO	ELIMINATÓRIA	FINAL	PONTOS	R
1º	RENATO FLORES	ITAJAÍ		03:22.30	18	
	VINICIUS KLEINERT					
	DAVI SCAPIN CADORE					
	THIAGO STANKE					
2º	EDUARDO JUNKES	BLUMENAU		03:24.19	14	
	FERNANDO ROTHBARTH VIEK					
	JAVIER IGNACIO GONZALEZ					
	ALEXANDRE MOSER FACCIN					
3º	LEONARDO SCHILLING	CRICIÚMA		03:25.57	12	
	JOAO BENEDET					
	JULIO SCOLARO JUNIOR					
	EDUARDO SEEGER DUARTE					
4º	JOSÉ ROBERTO VAZ GUIMARÃES NETO	FLORIANÓPOLIS		03:27.21	10	
	LUIGI BOFF					
	BRIAN LORO					
	GUILHERME JOSE M. FONTANELLA					
5º	CASSIANO DE SOUZA BENEDETTI	TUBARÃO		03:31.08	8	
	GABRIEL CAJASEIRA					
	VITOR DIONISIO MULLER					
	THALES AMORIM					



CLAS	ATLETA	MUNICÍPIO	ELIMINATÓRIA	FINAL	PONTOS	R
6º	JOAO LUIZ BORIN	JOINVILLE		03:40.16	6	
	MURILLO RENNAN TAVARES					
	RICARDO MORINI					
	DANIEL ORZECZOWSKI					
7º	VINICIUS PAOLI	BRUSQUE		03:40.67	4	
	LUCAS GABRIEL ULLRICH					
	VITOR PAVESI					
	LUCAS JOAQUIM VENZON					
8º	LUAN ANDREI KAESTNER	JARAGUÁ DO SUL		03:43.93	2	
	VINICIUS DA CRUZ					
	VALMIR FELIPPE FORMIGARI					
	JONATHAN WITKOSKY					
9º	GABRIEL MATHEUS HERKENHOFF	CHAPECÓ		03:50.83		
	ARIEL CAMPOS					
	VINICIUS GOULART					
	YURI AUGUST					
10º	LUIS EDUARDO KOBUS	SÃO BENTO DO SUL		04:03.24		
	BRUNO ROCHA DE AVILA PELOZIN					
	MATHEUS EDUARDO CHAGAS					
	ROSMAR AFFONSO					

QUADRO PARCIAL DE PONTOS

CLASSIFICAÇÃO		100 M LIVRE	100 M COSTAS	100 M PEITO	100 M BORBOLETA	400 M LIVRE	400 M MEDLEY	4 X 100 M LIVRE	4 X 200 M LIVRE	200 M LIVRE	200 M MEDLEY	200 M COSTA	200 M PEITO	200 M BORBOLETA	50 M LIVRE	1500 M LIVRE	4 X 100 M MEDLEY	TOTAL	
																			NATAÇÃO MASCULINO
1º	ITAJAÍ						5	4	18		7	5		5	7	1			52
2º	CRICIÚMA						9	12		9			7	9					46
3º	BLUMENAU						3	14		6	2		6	4					35
4º	JOINVILLE						6	6		3			9	5	3				32
5º	FLORIANÓPOLIS						7	10		1			3	2	6				29
6º	TUBARÃO							8		4									12
7º	BRUSQUE							4											5
8º	JARAGUÁ DO SUL						2	1	2										5
9º	POMERODE												4						4
10º	LAGES													2					2

**53º JASC****Fesporte**
FUNDAÇÃO CATARINENSE DE ESPORTESECRETARIA DE ESTADO DE TURISMO,
CULTURA E ESPORTE
www.fesporte.sc.gov.br**TÊNIS DE MESA**
CATEGORIA EQUIPELocal de Competição: Ginásio de Esportes da SULFABRIL
Rua: Itajaí, 948 – Bairro Vorstadt

<i>Jogo</i>	<i>Sexo</i>	<i>Hora</i>	<i>Município [A]</i>		<i>X</i>	<i>Município [B]</i>		<i>Chave</i>
574	M	09:00	CHAPECÓ	2	X	3	BLUMENAU	C
575	M		ALFREDO WAGNER	0	X	3	FLORIANÓPOLIS	C
576	M		CAÇADOR	0	X	3	BRUSQUE	D
577	M		SÃO BENTO DO SUL	0	X	3	ITAJAÍ	D
578	M		SÃO MIGUEL DO OESTE	1	X	3	MARAVILHA	E
579	M		IÇARA	3	X	0	POMERODE	E
580	F	10:30	CHAPECÓ	3	X	0	CAÇADOR	A
581	F		JARAGUÁ DO SUL	0	X	3	CRICIÚMA	A
582	F		RIO DO SUL	3	X	1	JOAÇABA	B
583	F		JOINVILLE	3	X	0	BALNEÁRIO CAMBORIÚ	B
584	F		SÃO BENTO DO SUL	3	X	0	VIDEIRA	C
585	F		BLUMENAU	3	X	0	FLORIANÓPOLIS	C
586	M	14:30	ABELARDO LUZ	0	X	3	TIMBÓ	A
587	M		CRICIÚMA	3	X	0	JARAGUÁ DO SUL	A
588	M		JOAÇABA	0	X	3	VIDEIRA	B
589	M		JOINVILLE	3	X	1	BALNEÁRIO CAMBORIÚ	B
590	M		CONCÓRDIA	3	X	0	MARAVILHA	E
591	F		ITAJAÍ	3	X	0	VIDEIRA	C
592	M	16:00	BLUMENAU	3	X	1	ALFREDO WAGNER	C
593	M		FLORIANÓPOLIS	3	X	1	CHAPECÓ	C
594	M		BRUSQUE	0	X	3	SÃO BENTO DO SUL	D
595	M		ITAJAÍ	3	X	0	CAÇADOR	D
596	M		POMERODE	2	X	3	SÃO MIGUEL DO OESTE	E
597	M		CONCÓRDIA	3	X	0	IÇARA	E
598	F	17:30	CAÇADOR	0	X	3	JARAGUÁ DO SUL	A
599	F		CRICIÚMA	3	X	0	CHAPECÓ	A
600	F		BALNEÁRIO CAMBORIÚ	0	X	3	RIO DO SUL	B
601	F		CONCÓRDIA	3	X	0	JOINVILLE	B
602	F		FLORIANÓPOLIS	0	X	3	SÃO BENTO DO SUL	C
603	F		ITAJAÍ	3	X	1	BLUMENAU	C
681	F	19:00	CONCÓRDIA	3		0	JOAÇABA	B

TIROS ESPORTIVOS**CARABINA AR INDIVIDUAL**

CLAS	Atleta	Município	S1	S2	S3	ST1	S4	S5	S6	ST2	PTS	Total	Final Olímp.
1º	PAULO MULLER	TIMBÓ	97	97	100	294	100	97	99	296	590	590,0	203,6
2º	LEONARDO V. NASCIMENTO	TIMBÓ	100	97	97	294	97	99	97	293	587	587,0	202,6
3º	ROBERTA LUZ CABO	JARAGUÁ DO SUL	95	97	96	288	99	96	98	293	581	581,0	182,1
4º	SAMUEL LEANDRO LOPES	JARAGUÁ DO SUL	97	96	97	290	96	94	99	289	579	579,0	161,8
5º	BRUNO LION GOMES HECK	JARAGUÁ DO SUL	98	98	100	296	98	98	96	292	588	588,0	140,2
6º	ALISEU FARIA	TIMBÓ	93	98	97	288	97	98	97	292	580	580,0	120,2
7º	ROSANE SIBELE BUDAG	JOINVILLE	96	96	95	287	94	97	98	289	576	576,0	99,9
8º	CLESIO LUIZ CUNHA	JARAGUÁ DO SUL	93	97	96	286	96	93	95	284	570	570,0	74,7
9º	ANDRÉ FELIPE DE OLIVEIRA KOCH	JOINVILLE	93	93	95	281	100	92	93	285	566	566,0	
10º	MATEUS BORGES JOSE	JOINVILLE	94	93	91	278	94	91	92	277	555	555,0	
11º	DOUGLAS DANIEL DALPIAZ	TIMBÓ	91	90	92	273	97	91	92	280	553	553,0	
12º	LUISA BORGES JOSÉ	JOINVILLE	91	89	93	273	91	96	91	278	551	551,0	
13º	SIDNEI KORENIVSKI	SÃO BENTO DO SUL	58	65	69	192	76	66	53	195	387	387,0	
14º	NEURI KOASKI	SÃO BENTO DO SUL	60	63	56	179	57	72	63	192	371	371,0	
15º	SANDRO JOSÉ STEPANSKI	SÃO BENTO DO SUL	44	47	55	146	64	50	58	172	318	318,0	
16º	DENIS LUTKE	SÃO BENTO DO SUL	6	0	0	6	0	0	0	0	6	6,0	

CARABINA AR – CLASSIFICAÇÃO PARCIAL POR EQUIPE

Município	Pontos	Série	Clas
TIMBÓ	1.757,0	0,0	1º
JARAGUÁ DO SUL	1.748,0	0,0	2º
JOINVILLE	1.697,0	0,0	3º
SÃO BENTO DO SUL	1.076,0	0,0	4º

QUADRO PARCIAL DE PONTOS

CLASSIFICAÇÃO		TIRO ARMAS LONGAS	CARABINA DEITADO	CARABINA AR	CARABINA APOIADA	CARABINA AR SETA	TOTAL
1º	JARAGUÁ DO SUL			6	1	9	16
2º	JOINVILLE			4	3	6	13
3º	TIMBÓ			9		1	10
4º	GUABIRUBA				9		9
5º	SÃO BENTO DO SUL			3		4	7
6º	BRUSQUE				6		6
7º	BLUMENAU				4		4
8º	POMERODE					3	3
9º	CORUPÁ					2	2
10º	IBIRAMA				2		2

**PISTOLA LIVRE INDIVIDUAL**

	Atleta	Município	S1	S2	S3	ST1	S4	S5	S6	ST2	PTS	Total	Final Olímp.
1º	JOSÉ CARLOS IENGO BATISTA	TIMBÓ	90	90	92	272	91	88	83	262	534	534,0	187,3
2º	JOÃO CARLOS CALVETE PEREIRA DA	CHAPECÓ	90	87	91	268	98	95	93	286	554	554,0	187,2
3º	JULIO ALMEIDA	RIO DO SUL	93	90	87	270	91	93	83	267	537	537,0	162,8
4º	STENIO AKIRA YAMAMOTO	CHAPECÓ	87	86	90	263	89	89	91	269	532	532,0	145,4
5º	KUN HI BAEK	FLORIANÓPOLIS	91	87	92	270	87	87	84	258	528	528,0	128,7
6º	TULIO ENDRES DA SILVA GOMES	FLORIANÓPOLIS	87	85	89	261	93	93	92	278	539	539,0	109,3
7º	FELIPE ALMEIDA WU	CHAPECÓ	90	93	89	272	90	94	92	276	548	548,0	86,9
8º	VLADIMIR DA SILVEIRA	RIO DO SUL	82	89	91	262	88	86	93	267	529	529,0	67,6
9º	MAICON FABIO SORGATTO	CAÇADOR	92	85	86	263	89	89	86	264	527	527,0	
10º	CLAUDINEI PACHECO	CHAPECÓ	90	89	86	265	89	82	88	259	524	524,0	
11º	ADALTO DA SILVEIRA	BLUMENAU	87	90	85	262	86	88	87	261	523	523,0	
12º	MAURIVERTH SPENA JUNIOR	FLORIANÓPOLIS	82	91	90	263	87	87	84	258	521	521,0	
13º	OSMAR GUZATTI DENGO	LAGES	85	87	83	255	89	87	89	265	520	520,0	
14º	JORGE ALBERTO GIRRULAT DA COSTA	RIO DO SUL	80	81	96	257	84	91	87	262	519	519,0	
15º	DEIVID NETO DE OLIVEIRA	CAÇADOR	90	87	80	257	86	89	86	261	518	518,0	
16º	JONY NOSSOL	BLUMENAU	90	80	83	253	89	89	85	263	516	516,0	
17º	FABIO RODRIGO SORGATTO	CAÇADOR	84	85	82	251	87	85	91	263	514	514,0	
18º	BRUNO CIFUENTES CORREA	LAGES	87	88	83	258	85	87	84	256	514	514,0	
19º	MARCELO PRADO BELTRAMINI	TIMBÓ	81	90	81	252	86	90	85	261	513	513,0	
20º	RAMIDES VOIGT	TIMBÓ	83	81	91	255	83	84	87	254	509	509,0	
21º	ALUIR VOLPATO	TIMBÓ	87	87	80	254	83	85	84	252	506	506,0	
22º	DOUGLAS WERNER HECKMANN	RIO DO SUL	89	79	85	253	84	83	77	244	497	497,0	
23º	EMERSON DUARTE	FLORIANÓPOLIS	80	83	76	239	81	86	88	255	494	494,0	
24º	ARMINDO FICANHA	CAÇADOR	75	83	87	245	82	83	81	246	491	491,0	
25º	JEFFERSON ALUIR COMUNELO	JOAÇABA	78	80	79	237	82	80	87	249	486	486,0	
26º	ARAMIS CELIO MONTEIRO FILHO	BLUMENAU	77	85	85	247	79	79	80	238	485	485,0	
27º	WALTER HOELLER DE SOUZA	LAGES	74	78	83	235	81	78	77	236	471	471,0	
28º	JOAO WILTON PAZ DE MENDONCA	JOAÇABA	79	79	74	232	77	73	67	217	449	449,0	
29º	ADEFRIED WERNER KRATOCHWIL	JOAÇABA	72	70	73	215	72	71	72	215	430	430,0	
30º	LUIZ CARLOS DAL COL	POMERODE	77	77	65	219	66	67	71	204	423	423,0	
31º	ALOISIO HARLE	BLUMENAU	46	68	68	182	60	76	54	190	372	372,0	
32º	JOÃO CARLOS CALVETE PEREIRA DA	CHAPECÓ	90	87	91	268	98	95	93	286	554	554,0	

PISTOLA LIVRE – CLASSIFICAÇÃO PARCIAL POR EQUIPE

Município	Pontos	Série	Clas
CHAPECÓ	1.634,0	0,0	1º
FLORIANOPOLIS	1.588,0	0,0	2º
RIO DO SUL	1.585,0	0,0	3º
CAÇADOR	1.559,0	0,0	4º
TIMBÓ	1.556,0	0,0	5º
BLUMENAU	1.524,0	0,0	6º
LAGES	1.505,0	0,0	7º
JOAÇABA	1.365,0	0,0	8º
POMERODE	423,0	0,0	9º

QUADRO PARCIAL DE PONTOS

CLASSIFICAÇÃO		FOGO CENTRAL	PISTOLA AR	PISTOLA LIVRE	TOTAL
1º	CHAPECÓ			9	9
2º	FLORIANÓPOLIS			6	6
3º	RIO DO SUL			4	4
4º	CAÇADOR			3	3
5º	TIMBÓ			2	2
6º	BLUMENAU			1	1

VOLEIBOL

Local de competição: Ginásio de Esportes da FURB
Rua: Antônio da Veiga, 140 – Bairro Victor Konder

Jogo	Sexo	Hora	Município [A]		X	Município [B]		Chave
604	M	14:00	CONCÓRDIA	0	X	3	TANGARÁ	B
PARCIAIS: 17/25 – 19/25 – 9/25								
605	M	16:00	CHAPECÓ	3	X	1	IÇARA	B
PARCIAIS: 21/25 – 25/20 – 25/16 – 25/16								
606	F	18:00	NOVA TRENTO	3	X	1	SÃO JOSÉ	ELIM
PARCIAIS: 25/18 – 27/29 – 25/15 – 26/24								
607	F	20:00	SAUDADES	0	X	3	BLUMENAU	ELIM
PARCIAIS: 19/25 – 12/25 – 11/25								

VOLEIBOL

Local de competição: Ginásio de Esportes do Colégio Barão
Rua: Nereu Ramos, 220 - Centro

Jogo	Sexo	Hora	Município [A]		X	Município [B]		Chave
608	M	18:00	FLORIANÓPOLIS	3	X	0	PINHEIRO PRETO	A
PARCIAIS: 25/18 – 25/15 – 25/19								
609	M	20:00	BLUMENAU	3	X	0	ITAJAÍ	A
PARCIAIS: 25/16 – 25/18 – 25/20								

**53º JASC**SECRETARIA DE ESTADO DE TURISMO,
CULTURA E ESPORTE
www.fesporte.sc.gov.br**XADREZ**Local de Competição: Salão do Bela Vista Country Clube
Rua: Anfilóquio Nunes Pires, 5300 – Bairro Bela Vista – Gaspar
7ª Rodada

Jogo	Sexo	Hora	Município [A]		X	Município [B]		Chave
912	F	15:00	JOINVILLE	1	X	3	RIO DO SUL	3º/4º
913			BLUMENAU	3	X	1	CONCÓRDIA	1º/2º
914	M	15:00	JOINVILLE	2	X	2	BLUMENAU	U
915			CONCÓRDIA	1,5	X	2,5	ITAJAÍ	
916			FLORIANÓPOLIS	2	X	2	RIO DO SUL	
917			LAGES	1,5	X	2,5	JOAÇABA	
918			IÇARA	2,5	X	1,5	JARAGUÁ DO SUL	
919			TIMBÓ	0	X	4	CHAPECÓ	
920			MARAVILHA	2,5	X	1,5	CRICIÚMA	
921			NAVEGANTES	2,5	X	1,5	POMERODE	
922			INDAIAL	1	X	3	SOMBRIO	
923			SÃO BENTO DO SUL	2	X	2	ITAPEMA	
924			CURITIBANOS	0,5	X	3,5	BRUSQUE	
925			CAÇADOR	4	X	0	GUABIRUBA	
926			IBIRAMA	2	X	-	BYE	

QUADRO FINAL DE PONTOS

CLASSIFICAÇÃO									TOTAL	PONTUAÇÃO FINAL
		1ª RODADA	2ª RODADA	3ª RODADA	4ª RODADA	5ª RODADA	6ª RODADA	7ª RODADA		
XADREZ MASCULINO										
1º	JOINVILLE	4	3,5	3	2,5	3,5	3,5	2	22	13
2º	ITAJAÍ	3,5	3	3,5	1,5	3	2	2,5	19	8
3º	BLUMENAU	3	1	4	2	2	4	2	18	5
4º	RIO DO SUL	4	3	2	2	1	4	2	18	3
5º	FLORIANÓPOLIS	3,5	4	1	2,5	2	2	2	17	2
6º	CHAPECÓ	4		2	2,5	3	0,5	4	16	1
7º	CONCÓRDIA	4	3	2	1,5	3	0,5	1,5	15,5	
8º	LAGES	4	1	1,5	3	1	3,5	1,5	15,5	
9º	IÇARA	4	0,5	2	2,5	3,5		2,5	15	
10º	JOAÇABA		3	3	1,5	2,5	2,5	2,5	15	
11º	SOMBRIO	1	3		2	3	2	3	14	
12º	JARAGUÁ DO SUL	4	1	2,5	4	0,5		1,5	13,5	
13º	NAVEGANTES	0,5	3	2,5	1,5	2	1,5	2,5	13,5	
14º	MARAVILHA	3	3,5	0,5		2	2	2,5	13,5	
15º	CRICIÚMA	1	3	1	4	0,5	2,5	1,5	13,5	
16º	BRUSQUE		1	1	2	3,5	2,5	3,5	13,5	
17º	CAÇADOR		3	2		2	2,5	4	13,5	
18º	POMERODE		4	3	1	1	2	1,5	12,5	
19º	ITAPEMA		1	3	2	2,5	2	2	12,5	
20º	IBIRAMA	1	1	2	3	1,5	1,5	2	12	
21º	SÃO BENTO DO SUL	3	0,5	1,5	2	1	2	2	12	
22º	TIMBÓ	2	1	1	1	3	4		12	
23º	INDAIAL	0,5	1	4	2	1,5	1,5	1	11,5	
24º	CURITIBANOS		2		2	1	1,5	0,5	7	
25º	GUABIRUBA			2	1	0,5			3,5	

XADREZ FEMININO		
MODALIDADE ENCERRADA		
27.11.2013		
CLAS.	MUNICÍPIO	PONTOS
1º	BLUMENAU	13
2º	CONCÓRDIA	8
3º	RIO DO SUL	5
4º	JOINVILLE	3
5º	LAGES	2
6º	JARAGUÁ DO SUL	1
7º	FLORIANÓPOLIS	
8º	SÃO BENTO DO SUL	
9º	POMERODE	
10º	TIMBÓ	
11º	INDAIAL	
12º	IÇARA	



53° JASC

Fesporte FUNDAÇÃO CATARINENSE DE ESPORTE

SECRETARIA DE ESTADO DE TURISMO, CULTURA E ESPORTE www.fesporte.sc.gov.br




QUADRO PARCIAL DE MEDALHAS

Table with columns for classification, medal counts (Gold, Silver, Bronze, Total), and sports categories (Aerobics, Aquatics, Archery, Badminton, Basketball, etc.).





QUADRO PARCIAL DE PONTOS

CLASSIFICAÇÃO	 FUNDAÇÃO CATARINENSE DE ESPORTE	ESPORTES																				TOTAL							
		ATLETISMO FEMININO	ATLETISMO MASCULINO	BASQUETEBOL FEMININO	BOCHA FEMININO	BOCHA MASCULINO 1ª DIVISÃO	BOLÃO 16 FEMININO	BOLÃO 16 MASCULINO	BOLÃO 23 MASCULINO	FUTSAL FEM DIV. ESPECIAL	FUTSAL MASC DIV. ESPECIAL	GINÁSTICA ARTÍSTICA FEMININO	GINÁSTICA ARTÍSTICA MASCULINO	GINÁSTICA RÍTMICA	JUDÔ FEMININO	JUDÔ MASCULINO	KARATÊ FEMININO	KARATÊ MASCULINO	PUNHOBOLO	REMO	TÊNIS MASCULINO		TIRO AO PRATO	TRIATLON FEMININO	TRIATLON MASCULINO	VOLEI DE DUPLAS FEMININO	VOLEI DE DUPLAS MASCULINO	XADREZ FEMININO	XADREZ MASCULINO
1ª	ITAJAÍ	2	13	3	8	3	8	8	5		13	13	13	13	13	8	5		1	13		13	8	13	8		8	192	
2ª	BLUMENAU	3	8	13	13		13	13	5		8	8	5	8	8	13	13	5	8	2			13		5	13	5	182	
3ª	FLORIANÓPOLIS			5						7	2	5	8	5	5	2	3	13	13	5			2	2	5	13	2	97	
4ª	JOINVILLE	8	3	1			1			15	3	3	3	3	3	5	8	3		8	13						3	13	93
5ª	CRICIÚMA	1	5		5			8	4		5		1			1	1		5			8	8	5				57	
6ª	BRUSQUE	13					3		15									2							8			41	
7ª	CHAPECÓ			8	1	13		1	10					2	1							2					1	39	
8ª	CONCÓRDIA	5	1				1			5										3	3			3		8	29		
9ª	RIO DO SUL					2	13													1				2		5	3	26	
10ª	ÇAÇADOR			2		3	5		7																2			19	
11ª	SÃO BENTO DO SUL																	8					5	3				16	
12ª	JARAGUÁ DO SUL			2				2		10																1	15		
13ª	TUBARÃO									4						3	2											9	
14ª	SÃO JOSÉ		2								1			1					3				1	1				9	
15ª	QUILOMBO				8																							8	
16ª	INDAIAL					5							2															7	
17ª	TIMBÓ				2		2																		3			7	
18ª	JOAÇABA							3					3															6	
19ª	BIGUAÇU																				5							5	
	CAPINZAL				5																							5	
21ª	ITAPEMA														2										1	1		4	
22ª	BALNEÁRIO CAMBORIÚ																						3					3	
	FAXINAL DOS GUEDES			3																								3	
	IRANI							3																				3	
	PINHALZINHO									3																		3	
26ª	LAGES																									2		2	
	SANTO AMARO DA IMPERATRIZ																			2								2	
28ª	IÇARA																					1						1	
	POMERODE																		1									1	
	SÃO LUDGERO				1																							1	

**Atletas com Cartões – FUTSAL FEMININO**

ATLETA	EQUIPE	AMARELO	AMARELO	VERMELHO
ANA CAROLINE DA CUNHA VICENTE	SÃO JOSÉ	24/11		
FLÁVIA LOCH ROSONI	SÃO JOSÉ	26/11		
ANA CAROLINA HEINZEN	SÃO JOSÉ	26/11		
VIVIANE CRISTINA BIRKNER	BLUMENAU	25/11		
AGDA CRISTINA HELEODORO	BLUMENAU	27/11		
THAMIRYS LIMA DA SILVA	JOINVILLE	25/11		
RAYANE RODRIGUES SILVA	SÃO LUDGERO	25/11		
MARIA TERZA DEMETRIO DE OLIVEIRA	SÃO LUDGERO	26/11		

Atletas com Cartões – FUTSAL MASCULINO

ATLETA	EQUIPE	AMARELO	AMARELO	VERMELHO
MAICON ALEXANDRE FERNANDES SOUZA	ITAJAÍ	23/11		
ROBERTO LUIZ DA SILVA	ITAJAÍ	24/11		
ALEXANDRE CORREA DOS SANTOS	ITAJAÍ	27/11		
JEFFERSON MURILO DE SOUZA DA COSTA	ITAJAÍ	27/11		
WILLIAN ALVES MORAIS	ITAJAÍ	27/11		
DIOGO MORENO ENGLER CANI	BLUMENAU	25/11		
FELIPE JONAS DOS SANTOS	BLUMENAU	25/11		
EDER LUAN SCHADE	BLUMENAU	26/11		
PAULO LOPES DE SOUSA SILVA	BLUMENAU	26/11		
EDUARDO MACHADO	CHAPECÓ	24/11		
EDUARDO ZANINI BAHU	CHAPECÓ	24/11		
FELIPE FELCHILCHER	CHAPECÓ	24/11		
SIDNEI SCHABARUM	CHAPECÓ	26/11		
DAVID GUSTAVO PEREIRA DE SOUZA	MAFRA	24/11		
GERSON LUIS PARANHOS PRADO	MAFRA	24/11		
THIAGO MIKHAIL LEVANDOSKI	MAFRA	25/11		
WILLIAN NESI LEVATI	MAFRA	25/11		
LUIZ EDUARDO PETRECA	MAFRA	26/11		
ILSON ANTONIO GONÇALVES	MAFRA	27/11		
EVANILSON DA SILVA SANTOS	XAXIM	24/11	26/11	26/11
TIAGO RODRIGUES VARREIRA	XAXIM	24/11		
CRISTIANO DUARTE DA CRUZ	XAXIM	26/11		
GUTIERRE BASTOS SANTOS	XAXIM	26/11		
VITOR EDUARDO ENGLER CANI	LAGES	24/11		
MARCOS ANTONIO GUIMARÃES	LAGES	24/11		
JACKSON RODRIGO DE BARROS	LAGES	25/11		
FABRICIO BORGES DOS SANTOS	LAGES	27/11		
GLEISON DANIEL DA SILVA	LAGES	27/11		
MARINO COSTA	LAGES	27/11		

Atletas com Cartões – FUTEBOL MASCULINO

ATLETA	EQUIPE	AMARELO	AMARELO	VERMELHO
GUILHERME JOSÉ MANICA	CHAPECÓ	23/11		
LUCAS LUIZ SCALON	CHAPECÓ	23/11		
JORDY KUHN	CHAPECÓ	25/11		
LUIS FERNANDO BORGES	CHAPECÓ	25/11		
MARCIO RIBEIRO	CHAPECÓ	25/11		
WILLIAN PEDRO HONORATO	FLORIANÓPOLIS	24/11	26/11	
JHONATAN HENRIQUE DRESCH	FLORIANÓPOLIS	26/11		
MATEUS DO NASCIMENTO	FLORIANÓPOLIS	26/11		
JEAN FELIPE DE SOUZA	BRUSQUE	23/11	26/11	
WESLLEN SAVARIS LOPES	BRUSQUE	23/11		
MARCIANO BURTULLI	BRUSQUE	25/11		



53º JASC



SECRETARIA DE ESTADO DE TURISMO,
CULTURA E ESPORTE
www.fesporte.sc.gov.br



ATLETA	EQUIPE	AMARELO	AMARELO	VERMELHO
TAINAN GUILHERME DA SILVA	BRUSQUE	25/11		
DIEGO RODRIGO BABISS	BRUSQUE	26/11		
MATEUS XAVIER	BRUSQUE	26/11		
ITALO WARMELING POFFO	JOINVILLE	24/11		
GUILHERME ANTONELLO VANDRESEN	JOINVILLE	26/11	27/11	
RONALD JONATHAN CORREA	JOINVILLE	27/11		
JOSÉ AUGUSTO NEVES FRAGA	BLUMENAU	24/11		
THIAGO ANDRÉ DOS SANTOS MOURÃO	BLUMENAU	24/11		
WALLACE NEVES DE OLIVEIRA	BLUMENAU	24/11		
JOÃO PEDRO PIOVAN JANSER	BLUMENAU	26/11		
PEDRO HENRIQUE RODRIGUES MORAIS	JOAÇABA	25/11		
CLARK EDUARDO CORREA	JOAÇABA	26/11		
DIEGO PERES DE MACEDO	JOAÇABA	26/11		
GUILHERME AUGUSTO GOMES DE OLIVEIRA	JOAÇABA	26/11		
MATHEUS ANDREY DOS SANTOS BEDENDO	JOAÇABA	26/11		