

# 31º Jogos Abertos de Santa Catarina



*16 a 28 de Julho de 2018*

**BOLETIM 04 - Resultados**



## TRIBUNAL DE JUSTIÇA DESPORTIVA/COMISSÃO DISCIPLINAR

### ATA DA SESSÃO DO PROCESSO Nº 01-18-CD-JOGUINHOS-XADREZ-MASC E FEM-SÃO JOSÉ

**Denunciado:** Município de São José  
**Enquadramento:** Art. 203 do CJD/SC

**Assunto:** WO  
**Data:** 19/07/2018 **Horário:** 10:30  
**Modalidade:** XADREZ MASC/FEMININO  
**Relator:** Mauro Mahfud

#### DECISÃO:

Por unanimidade de votos, conhecer da denúncia, julgando-a procedente para, por maioria, vencido o auditor Nikolas, aplicar a pena de exclusão da equipe de SÃO JOSE modalidade de xadrez masc/fem, com fulcro no art. 203 do CJD/SC.

**Encerrada a sessão às 11h00min.**

CURITIBANOS, 19 de julho de 2018.

**Fábio Roussenq**  
Presidente da Comissão Disciplinar

### ATA DA SESSÃO DO PROCESSO Nº 01-18-CD-JOGUINHOS-XADREZ-MASC CUNHA PORÃ

**Denunciado:** Município de Cunha Porã  
**Enquadramento:** Art. 203 do CJD/SC

**Assunto:** WO  
**Data:** 19/07/2018 **Horário:** 10:30  
**Modalidade:** XADREZ MASCULINO  
**Relator:** Nikolas Salvador Bottôs

#### DECISÃO:

Por unanimidade de votos, conhecer da denúncia, julgando-a procedente para, por maioria, vencida a auditora Luana, aplicar a pena de exclusão da equipe de CUNHA PORÃ na modalidade de xadrez masculino, com fulcro no art. 203 do CJD/SC.

**Encerrada a sessão às 11h30min.**

CURITIBANOS, 19 de julho de 2018.

**Fábio Roussenq**  
Presidente da Comissão Disciplinar

<b>ATLETISMO FEMININO</b>		
Local de Competição: <b>Pista Estádio Municipal Vilmar Ortigari</b>		Período: <b>18 a 20 de Julho</b>
Endereço: <b>Rua: Altamir Crippa, 380 – Bairro São Francisco</b>		

## RESULTADOS - 19/07/2018 – QUINTA FEIRA

PROVA: SALTO COM VARA - RESULTADO FINAL					
CLAS	ATLETA	MUNICÍPIO	MARCA	PONTOS	R
1º	MORGANA MATIAS DA SILVA	TUBARÃO	2,90	13	
2º	AMANDA PORTELA FERNANDES	JOINVILLE	2,90	8	
3º	TAINÁ BORDIGNON	BALNEÁRIO CAMBORIÚ	2,60	6	
4º	AMANDA DE JESUS	ITAJAÍ	2,45	5	
5º	JAQUELINE H. LANZMASTER	JARAGUÁ DO SUL	2,10	4	

PROVA: 200 METROS RASOS – SEMIFINAL POR TEMPO					
1ª SÉRIE					
CLAS	ATLETA	MUNICÍPIO	MARCA	PONTOS	R
1º	STEFANIE CECHIN	CONCÓRDIA	27.54	Q	
2º	CAMILA RODRIGUES DE JESUS	SÃO BENTO DO SUL	29.03		
3º	FERNANDA DE SOUZA	SÃO JOSÉ	29.70		
4º	BIANCA PACHECO LOSS	BLUMENAU	29.99		
5º	PRISCILA HOLTERMANN	SÃO BENTO DO SUL	33.12		
2ª SÉRIE					
CLAS	ATLETA	MUNICÍPIO	MARCA	PONTOS	R
1º	TAYRA DE LIMA LUCIANO	TUBARÃO	25.06	Q	
2º	MIKAELLY MICHELS DEMO	NOVA VENEZA	26.17	Q	
3º	KAROLINA TEIXEIRA BERNARDES	TUBARÃO	26.57	Q	
4º	EDUARDA INACIO LAURIANO	ITAJAÍ	26.67	Q	
5º	KEIZE OLIVEIRA ALVES CERQUEIRA	ITAJAÍ	27.29	Q	

PROVA 100 METROS COM BARREIRA – SEMIFINAL POR TEMPO					
1ª SÉRIE					
CLAS	ATLETA	MUNICÍPIO	MARCA	PONTOS	R
1º	BRUNA EDUARDA BATISTA	JARAGUÁ DO SUL	18.37	Q	
2º	KAMILA MELO MENDONÇA	TUBARÃO	21.21		
3º	SAMANTHA LAIS RONSCKA	SÃO BENTO DO SUL	DNF 163.6		
2ª SÉRIE					
CLAS	ATLETA	MUNICÍPIO	MARCA	PONTOS	R
1º	MICAELA ROSA DE MELLO	SÃO JOSÉ	14.49	Q	
2º	RAFAELA IAVORSKI	JOINVILLE	15.86	Q	
3º	DANIELLE FIDEL ESTRAS	BLUMENAU	15.94	Q	
4º	ELLEN FERNANDES ANFILÓQUIO	TUBARÃO	16.15	Q	
5º	ANNA JULIA SOARES TAVARES	ITAJAÍ	18.13	Q	
6º	ELISABETH STHEFANI	JARAGUÁ DO SUL	19.16		

**PROVA: 100 METROS COM BARREIRA – HEPTATLO – H1**

**1ª SÉRIE**

CLAS	ATLETA	MUNICÍPIO	MARCA	PONTOS	R
1º	AMANDA PORTELA FERNANDES	JOINVILLE	17.45	547	
2º	LARISSA DO AMARAL CAVALETT	JOINVILLE	17.57	534	
3º	AMANDA NUNES MACHADO	JARAGUÁ DO SUL	17.91	498	
4º	BEATRIZ RODRIGUES BIANCO	TUBARÃO	19.50	345	
5º	JESSYCA NUNES DE SOUZA	TUBARÃO	19.84	316	
6º	BRUNA LAILA LEITEMPERGHER	TIMBÓ	21.44	194	

**PROVA: ARREMESSO DE PESO – RESULTADO FINAL**

CLAS	ATLETA	MUNICÍPIO	MARCA	PONTOS	R
1º	MILENA JAQUELINE SENS	RIO DO SUL	13,42	13	
2º	THALIA CRISTINE ANDRÉ	JOINVILLE	11,89	8	
3º	VALQUIRIA APARECIDA MEURER	SÃO JOSÉ	11,16	6	
4º	VITÓRIA DOS SANTOS REBELLO	CRICIÚMA	11,16	5	
5º	LUANA APARECIDA ROCHA	JOINVILLE	10,33	4	
6º	HELIDA LETÍCIA DOS REIS	BLUMENAU	9,82	3	
7º	DHARA MILENA MARCELINO	JARAGUÁ DO SUL	8,65	2	
8º	HAYNA VICTORIA FERRAZ DA PENHA	BALNEÁRIO CAMBORIÚ	8,38	1	
9º	SOFIA PURNHAGEM GALVAN	RIO DO SUL	6,48	-	

**PROVA: SALTO EM ALTURA – HEPTATLO – H2**

CLAS	ATLETA	MUNICÍPIO	MARCA	PONTOS	PARCIAL
1º	LARISSA DO AMARAL CAVALETT	JOINVILLE	1,50	621	1155
2º	BEATRIZ RODRIGUES BIANCO	TUBARÃO	1,47	588	933
3º	AMANDA PORTELA FERNANDES	JOINVILLE	1,47	588	1135
4º	BRUNA LAILA LEITEMPERGHER	TIMBÓ	1,44	555	749
5º	AMANDA NUNES MACHADO	JARAGUÁ DO SUL	1,38	491	989
6º	JESSYCA NUNES DE SOUZA	TUBARÃO	1,26	369	685

**PROVA: 800 METROS RASOS – RESULTADO FINAL**

CLAS	ATLETA	MUNICÍPIO	MARCA	PONTOS	R
1º	LARISSA DA SILVA LUCIO	NOVA VENEZA	2:21.61	13	
2º	ERICA MAYARA DA SILVA	ITAJÁ	2:27.72	8	
3º	GABRIELA BORGES	JOINVILLE	2:34.80	6	
4º	RAYARA FERREIRA DE SOUSA	ITAJÁ	2:39.62	5	
5º	SANDRA FERREIRA WEINGARTNER	CONCÓRDIA	2:42.79	4	
6º	ALINE MIRIAN PASZCUK	JOINVILLE	2:45.18	3	
7º	ANNY THAYNA DOS SANTOS KLEN	JARAGUÁ DO SUL	2:51.88	2	
8º	LIVIAN CRISTINE BIZ MACHADO	BLUMENAU	2:59.78	1	
9º	GABRIELI ELIBIO ROQUE	TUBARÃO	3:04.64	-	
10º	MARIA LUIZA EYNG	TIMBÓ	3:06.02	-	
-	ANA CAROLINA ELY DA SILVA	TUBARÃO	DNF163.6	-	

PROVA: REZAMENTO 4 X 100 METROS – SEMIFINAL					
CLAS.	ATLETA	MUNICÍPIO	RESULTADO	PONTO	SÉRIE
1º	KAROLINA TEIXEIRA BERNARDES	TUBARÃO	48.26R	Q	1ª
	TAYRA DE LIMA LUCIANO				
	ELLEN FERNANDES ANFILÓQUIO				
	ANDRIELE RAIANA ZANDER				
2º	SANDRA FERREIRA WEINGARTNER	CONCÓRDIA	55.72	Q	1ª
	FABRICIA ESTER STEDILLE				
	NATÁLIA REGINA C. FERREIRA				
	STEFANIE CECHIN				
3º	VERENA MARIA SEHN	SÃO JOSÉ	1:00.01	Q	1ª
	MICAELA ROSA DE MELLO				
	FERNANDA DE SOUZA				
	LAURYN NUNES DE QUADROS				
4º	BRUNA EDUARDA BATISTA	JARAGUÁ DO SUL	1:01.15	Q	1ª
	JAQUELINE H LANZMASTER				
	ANDREIA B FOLMONN				
	JESSICA FROHLICH				
1º	KEIZE OLIVEIRA ALVES CERQUEIRA	ITAJAÍ	50.59	Q	2ª
	EDUARDA INACIO LAUREANO				
	ERICA MAYARA DA SILVA				
	ANNA JULIA SOARES TAVARES				
2º	AMANDA PORTELA FERNANDES	JOINVILLE	52.52	Q	2ª
	HELENA SENA RIBEIRO FREITAS				
	RAFAELA LAVORSKI				
	LARISSA DO AMARAL CAVALETT				
-	BIANCA PACHECO LOSS	BLUMENAU	DNF163.6	-	2ª
	GABRIELE HEYMANS DE OLIVEIRA				
	DANIELLE FIDEL ESTRAS				
	LIVIAN CRISTIANE BIZ MACHADO				

PROVA: 110 COM BARREIRA – FINAL POR TEMPO					
1ª SÉRIE					
CLAS	ATLETA	MUNICÍPIO	MARCA	PONTOS	R
1º	MICAELA ROSA DE MELLO	SÃO JOSÉ	14.34	19	R
2º	RAFAELA IAVORSKI	JOINVILLE	15.80	8	
3º	DANIELLE FIDEL ESTRAS	BLUMENAU	16.18	6	
4º	ELLEN FERNANDES ANFILÓQUIO	TUBARÃO	16.19	5	
5º	ANNA JULIA SOARES TAVARES	ITAJAÍ	18.29	4	
6º	BRUNA EDUARDA BATISTA	JARAGUÁ DO SUL	18.98	3	

PROVA: ARREMESSO DE PESO – HEPTATLO – H3					
CLAS	ATLETA	MUNICÍPIO	MARCA	PONTOS	PARCIAL
1º	LARISSA DO AMARAL CAVALETT	JOINVILLE	8,72	446	1601
2º	AMANDA PORTELA FERNANDES	JOINVILLE	8,60	438	1573
3º	JESSYCA NUNES DE SOUZA	TUBARÃO	8,58	437	1122
4º	BEATRIZ RODRIGUES BIANCO	TUBARÃO	8,58	437	1370
5º	AMANDA NUNES MACHADO	JARAGUÁ DO SUL	7,63	375	1364
6º	BRUNA LAILA LEITEMPERGHER	TIMBÓ	7,63	375	1124

PROVA: LANÇAMENTO DO DISCO – RESULTADO FINAL					
CLAS	ATELETA	MUNICÍPIO	MARCA	PONTOS	R
1º	VALQUIRIA APARECIDA MEUER	SÃO JOSÉ	46,69	13	
2º	MILENA JAQUELINE SENS	RIO DO SUL	39,87	8	
3º	GABRIELA XISTEL	JOINVILLE	37,68	6	
4º	TAIS CARDOSO BOZA	ITAJÁ	35,27	5	
5º	VITÓRIA DOS SANTOS REBELLO	CRICIÚMA	33,99	4	
6º	LÍVIA AMPESE CANCELLI	CONCÓRDIA	31,16	3	
7º	DAYANI SCHICKMANN BORBA	TUBARÃO	30,81	2	
8º	JESSICA FROHLICH	JARAGUÁ DO SUL	26,05	1	

PROVA: SALTO TRIPLO – RESULTADO FINAL					
CLAS	ATELETA	MUNICÍPIO	MARCA	PONTOS	R
1º	ANDRIELE RAIANA ZANDER	TUBARÃO	11,92	13	
2º	LARISSA DO AMARAL CAVALETT	JOINVILLE	11,66	8	
3º	ELEN FERNANDES ANFILOQUIO	TUBARÃO	11,48	6	
4º	GABRIELE HEYMANS DE OLIVEIRA	BLUMENAU	10,30	5	
5º	NATÁLIA REGINA C. FERREIRA	CONCÓRDIA	10,07	4	


PROVA: 200 METROS RASOS – RESULTADO FINAL					
CLAS	ATELETA	MUNICÍPIO	MARCA	PONTOS	R
1º	TAYRA DE LIMA LUCIANO	TUBARÃO	25.06	13	
2º	MIKAELLY MICHELS DEMO	N. VENEZA	26.07	8	
3º	EDUARDA INACIO LAURIANO	ITAJÁ	26.21	6	
4º	KAROLINA TEIXEIRA BERNARDES	TUBARÃO	26.86	5	
5º	STEFANIE CECHIN	CONCÓRDIA	27.59	4	
-	KEIZE OLIVEIRA ALVES CERQUEIRA	ITAJÁ	DNF163.6	-	

PROVA: 200 METROS RASOS – HEPTATLO – H4					
CLAS	ATELETA	MUNICÍPIO	MARCA	PONTOS	PARCIAL
2º	AMANDA PORTELA FERNANDES	JOINVILLE	28.66	580	2153
3º	AMANDA NUNES MACHADO	JARAGUÁ DO SUL	29.16	542	1906
6º	BRUNA LAILA LEITEMPERGHER	TIMBÓ	30.84	425	1549
4º	LARISSA DO AMARAL CAVALETT	JOINVILLE	29.53	515	2116
1º	JESSYCA NUNES DE SOUZA	TUBARÃO	27.72	653	1775
5º	BEATRIZ RODRIGUES BIANCO	TUBARÃO	29.80	496	1866

PROVA: 3000 METROS COM OBSTÁCULOS – RESULTADO FINAL					
CLAS	ATELETA	MUNICÍPIO	MARCA	PONTOS	R
1º	FABRICIA ESTER STEDILLE	CONCÓRDIA	11:57.51	13	
2º	DAYANNE SAMPAIO ANTONIO	CHAPECÓ	12:52.69	8	
3º	VERENA MARIA SEHN	SÃO JOSÉ	14:09.43	6	
4º	KAROLAINE DE DEUS PADILHA CAMARGO	TIMBÓ	14:52.93	5	
5º	LARISSA DA SILVA NUNES	BALN. CAMBORIÚ	16:39.19	4	
6º	BRUNA ALEXANDRE MEDEIROS	TUBARÃO	17:20.28	3	
7º	BRUNA STEFFANY VIEIRA	JOINVILLE	18:05.33	2	
8º	ANDREIA DIANA FOLMANN	JARAGUÁ DO SUL	19:08.59	1	

PROVA: REZAMENTO 4 X 100 METROS – FINAL					
CLAS.	ATLETA	MUNICÍPIO	RESULTADO	PONTO	REC
1º	KAROLINA TEIXEIRA BERNARDES	TUBARÃO	47.96 R	32	R
	TAYRA DE LIMA LUCIANO				
	ELLEN FERNANDES ANFILÓQUIO				
	ANDRIELE RAIANA ZANDER				
2º	KEIZE OLIVEIRA ALVES CERQUEIRA	ITAJAÍ	50.17	16	
	EDUARDA INACIO LAUREANO				
	ERICA MAYARA DA SILVA				
	ANNA JULIA SOARES TAVARES				
3º	AMANDA PORTELA FERNANDES	JOINVILLE	52.13	12	
	HELENA SENA RIBEIRO FREITAS				
	RAFAELA LAVORSKI				
	LARISSA DO AMARAL CAVALETT				
4º	SANDRA FERREIRA WEINGARTNER	CONCÓRDIA	55.46	10	
	FABRICIA ESTER STEDILLE				
	NATÁLIA REGINA C. FERREIRA				
	STEFANIE CECHIN				
5º	VERENA MARIA SEHN	SÃO JOSÉ	1:00.14	8	
	MICAELA ROSA DE MELLO				
	FERNANDA DE SOUZA				
	LAURYN NUNES DE QUADROS				
6º	BRUNA EDUARDA BATISTA	JARAGUÁ DO SUL	1:04.22	6	
	JAQUELINE H LANZMASTER				
	ANDREIA B FOLMONN				
	JESSICA FROHLICH				

**QUADRO PARCIAL DE PONTOS**

CLASSIFICAÇÃO																TOTAL								
		100 mts	200 mts	400 mts	800 mts	1.500 mts	5.000 mts	Revezamento 4x100	Revezamento 4x400	100 com Barreiras	400 com Barreiras	3.000 mts com Obstáculos	3000 mts - Marcha Atlética	Lançamento Disco	Lançamento Dardo		Lançamento Martelo	Arremesso de Peso	Salto em Distância	Salto em Altura	Salto Triplo	Salto com Vara	Heptatlo	
1º	<b>TUBARÃO</b>	15	18	13		3	7	32		6		3		2							19	13		<b>131</b>
2º	<b>ITAJAÍ</b>	8	6	19	13		5	16		4			8	5								5		<b>89</b>
3º	<b>JOINVILLE</b>	3		4	9	6		12		8		2	6	6			12				8	8		<b>84</b>
4º	<b>CONCÓRDIA</b>	5	4		4	5	17	10					13		3						4			<b>65</b>
5º	<b>SÃO JOSÉ</b>		1	3			3	8		19		6		13			6							<b>59</b>
6º	<b>NOVA VENEZA</b>	6	8		13	13																		<b>40</b>
7º	<b>BALNEÁRIO CAMBORIU</b>											4	13				1					6		<b>24</b>
8º	<b>JARAGUÁ DO SUL</b>				2	2		6		5		1		1			2					4		<b>23</b>
9º	<b>RIO DO SUL</b>													8			13							<b>21</b>
10º	<b>BLUMENAU</b>	1			1		2			6							3				5			<b>18</b>
11º	<b>TIMBÓ</b>					12						5												<b>17</b>
12º	<b>CHAPECÓ</b>						8					8												<b>16</b>
13º	<b>CRICIÚMA</b>													4			5							<b>9</b>
14º	<b>SÃO BENTO DO SUL</b>	4	2	1																				<b>7</b>

### QUADRO PARCIAL DE PONTOS

CLASSIFICAÇÃO	ATLETA	HEPTATLO FEMININO	100 c/Barreiras	Salto em Altura	Arremesso do Peso	200 mts	Salto em Distância	Lançamento do Dardo	800 mts	TOTAL
1º	AMANDA PORTELA FERNANDES	JOINVILLE	547	588	438	580				2153
2º	LARISSA DO AMARAL CAVALETT	JOINVILLE	534	621	446	515				2116
3º	AMANDA NUNES MACHADO	JARAGUÁ DO SUL	498	491	375	542				1906
4º	BEATRIZ RODRIGUES BIANCO	TUBARÃO	345	588	437	496				1866
5º	JESSYCA NUNES DE SOUZA	TUBARÃO	316	369	437	653				1775
6º	BRUNA LAILA LEITEMPERGHER	TIMBÓ	194	555	375	425				1549

## ATLETISMO MASCULINO



### PROVA: 200 METROS RASOS – SEMIFINAL POR TEMPO

1ª SÉRIE					
CLAS	ATLETA	MUNICÍPIO	MARCA	PONTOS	R
1º	MARCOS VINICIUS DE SOUZA BERLANDA	BALNEÁRIO CAMBORIÚ	22.63	Q	
2º	LUIS HENRIQUE OLEGARIO	ITAJAÍ	23.01	Q	
3º	GUSTAVO HENRIQUE R. TASCHEK	SÃO BENTO DO SUL	23.28	Q	
4º	DOUGLAS HERNANDES MENDES DA SILVA	BALNEÁRIO CAMBORIÚ	23.47	Q	
5º	SAMUEL SANTANA SALVADORI	CAMPOS NOVOS	24.08		
2ª SÉRIE					
CLAS	ATLETA	MUNICÍPIO	MARCA	PONTOS	R
1º	LUCAS ESTEVÃO SOUZA	ARMAZÉM	23.28	Q	
2º	ALISSON DANIEL DOS SANTOS	ITAJAÍ	23.60		
3º	ALAN SANTIAGO RODRIGUES	CRICIÚMA	23.74		
4º	PEDRO HENRIQUE SANTOS RIBEIRO	SÃO JOSÉ	23.95		
5º	UANDERSON SANTANA DA SILVA	JARAGUÁ DO SUL	24.02		
6º	KADYR VIEIRA CARGNIN	TUBARÃO	24.49		
3ª SÉRIE					
CLAS	ATLETA	MUNICÍPIO	MARCA	PONTOS	R
1º	CAIO PASSOLD RAVACHE	SÃO JOSÉ	23.52		
2º	GABRIEL LUCAS QUIRINO	BLUMENAU	24.44		
3º	DOUGLAS TEIXEIRA DE MORAES	JOINVILLE	25.11		
4º	ANDREY DA SILVA RODRIGUES	TUBARÃO	27.05		
4ª SÉRIE					
CLAS	ATLETA	MUNICÍPIO	MARCA	PONTOS	R
1º	ROGER SCHROEDER	JOINVILLE	23.48	Q	
2º	LUIS MICAEL LOPES JORDAO	CRICIÚMA	24.13		
3º	RAYANDJY SAMUEL CONSTANT	CAÇADOR	25.45		
4º	LUCAS EMANUEL KEHLER	CAÇADOR	26.16		
5º	ALEXSANDRO SOUSA SILVA	TIMBÓ	26.73		
6º	WILLIAN FERREIRA VISCARDI	IÇARA	29.55		



PROVA: LANÇAMENTO DE DISCO – RESULTADO FINAL					
CLAS	ATLETA	MUNICÍPIO	MARCA	PONTOS	R
1º	MAURICIO MACHRY	TUBARÃO	47,07	13	
2º	WESLEY VICTOR LOHMANN	CONCÓRDIA	45,47	8	
3º	JOÃO VICTOR DALANDREA DOS SANTOS	RIO DO SUL	44,23	6	
4º	MATHEUS ENOQUE SCHWEITZER	ITAJAÍ	38,29	5	
5º	GUILHERME GRIGOLO KIELB	CHAPECÓ	37,57	4	
6º	JOSÉ AUGUSTO BRÍGIDO	BLUMENAU	35,48	3	
7º	GUSTAVO MARQUES	RIO DO SUL	34,64	2	
8º	MATHEUS GARCIA LA ROQUE	CONCÓRDIA	31,03	1	
9º	CARLOS MIGUEL KLIMA FELIPE	CRICIÚMA	29,58	-	
10º	LUCAS DE SOUZA SOUTO	ITAJAÍ	27,70	-	
11º	CRISTIANEI DE OLIVEIRA	CHAPECÓ	26,45	-	
12º	SIDNEI SANTOS DA SILVA FILHO	IÇARA	24,60	-	
13º	EVERTON ESCANDIEL COSTA LEITE	SÃO JOSÉ	23,17	-	
-	EDUARDO CAVALHEIRO CORTES	IÇARA	NM	-	

PROVA: SALTO EM DISTÂNCIA – RESULTADO FINAL					
CLAS	ATLETA	MUNICÍPIO	MARCA	PONTOS	R
1º	FLAVIO BARBOSA DE FARIAS	SÃO JOSÉ	6,53	13	
2º	BRUNO SARTORI	CONCÓRDIA	6,51	8	
3º	LUCAS BUBBA	BALNEÁRIO CAMBORIÚ	6,42	6	
4º	GUILHERME BRAS MANOEL	TUBARÃO	6,39	5	
5º	JEAN CARLOS MATTOS	RIO DO SUL	6,07	4	
6º	JOÃO VICTOR STANCK BENTO	SÃO JOSÉ	5,88	3	
7º	VALDEMAR JOSÉ MIRANDA NETO	JOINVILLE	5,84	2	
8º	ARLINDO DA SILVA VENTURA	CONCÓRDIA	5,82	1	
9º	EDUARDO MALCZEWSKI DA SILVA	BLUMENAU	5,79	-	
10º	GABRIEL LUCAS QUIRINO	BLUMENAU	5,75	-	
11º	RICARDO KONELL	POMERODE	5,68	-	
12º	MATEUS FELIPE BARBOSA	JARAG.DO SUL	5,66	-	
13º	DANIEL DA SILVA BARCELOS	BALNEÁRIO CAMBORIÚ	5,48	-	
14º	CRISTIANEI DE OLIVEIRA	CHAPECÓ	5,47	-	
15º	JIMMY JHON DA SILVA LOPES	JARAG.DO SUL	5,39	-	
16º	JULIO CESAR ADAO FERREIRA	CRICIÚMA	5,13	-	
17º	EVERTON DOUGLAS DA C MACHADO	TIMBÓ	5,01	-	
18º	EMANUEL VIEIRA	IÇARA	4,92	-	
-	MARCO ANTONIO R. DOS ANJOS	CHAPECÓ	NM	-	

PROVA: 110 COM BARREIRA – DECATLO – D6					
1ª SÉRIE					
CLAS	ATLETA	MUNICÍPIO	MARCA	PONTOS	PARCIAL
1º	TIAGO DO NASCIMENTO	SÃO JOSÉ	14.65	892	4353
2º	ORIEL PROENÇA CANI	BLUMENAU	17.26	597	3736
3º	LORRAN RENATO DE CASTRO	JOINVILLE	20.41	318	2452
4º	CARLOS LUSIAN DA S.MARIANO	BALNEÁRIO CAMBORIÚ	DQ168.	0	2691
2ª SÉRIE					
CLAS	ATLETA	MUNICÍPIO	MARCA	PONTOS	PARCIAL
	WESLEY ANTONIO DE MORAIS	TUBARÃO	17.26	597	3324
	ELIEL ABNER STUNFF	JAR. DO SUL	17.58	565	3264
	BRIAN LUIZ ANTUNES DE MORAIS	BALNEÁRIO CAMBORIÚ	18.12	513	2844
	DAVID LUIS KIM	BLUMENAU	18.14	511	3136
	CLEVERSON EDUARDO DA SILVA	ITAJAÍ	19.02	431	2838
3ª SÉRIE					
CLAS	ATLETA	MUNICÍPIO	MARCA	PONTOS	PARCIAL
	ADRIAN WESSLER	TUBARÃO	19.32	405	2445
	MATEUS DONADONI PIRES	JARAGUÁ DO SUL	20.46	314	2812
	GUILHERME BORGES DA FONSECA	SÃO JOSÉ	20.89	282	2494
	PEDRO MACHADO NETO	ITAJAÍ	23.97	104	1674

PROVA: 110 COM BARREIRA – SEMIFINAL POR TEMPO					
1ª SÉRIE					
CLAS	ATLETA	MUNICÍPIO	MARCA	PONTOS	R
1º	WELINGTON GARCIA	BLUMENAU	15.87	Q	
2º	ERICK DA SILVA DOS SANTOS	ITAJAÍ	17.42		
3º	ROBERT RODRIGUES LAGO	CHAPECÓ	21.90		
2ª SÉRIE					
CLAS	ATLETA	MUNICÍPIO	MARCA	PONTOS	R
1º	VINICIUS ROCKER	JOINVILLE	15.28	Q	
2º	ANDRÉ LUIS ALVES	JARAGUÁ DO SUL	17.00		
3º	ALCIDES KORMANN NETO	RIO DO SUL	20.35		
3ª SÉRIE					
CLAS	ATLETA	MUNICÍPIO	MARCA	PONTOS	R
1º	TIAGO DO NASCIMENTO	SÃO JOSÉ	15.23	Q	
2º	THAYLAN NAGI FERREIRA	CHAPECÓ	15.33	Q	
3º	GABRIEL JORGE FERREIRA	SÃO JOSÉ	15.41	Q	
4º	ADRIAN DA COSTA	JOINVILLE	16.47	Q	

PROVA: LANÇAMENTO DE DISCO – DECATLO – D7					
CLAS	ATLETA	MUNICÍPIO	MARCA	PONTOS	PARCIAL
1º	ORIEL PROENÇA CANI	BLUMENAU	36,96	603	4339
2º	ELIEL ABNER STUNFF	JAR. DO SUL	30,64	477	3741
3º	TIAGO DO NASCIMENTO	SÃO JOSÉ	29,69	458	4811
4º	MATEUS DONADONI PIRES	JARAGUÁ DO SUL	28,09	427	3239
5º	PEDRO MACHADO NETO	ITAJAÍ	27,30	412	2086
6º	CARLOS LUSIAN DA S.MARIANO	BALNEÁRIO CAMBORIÚ	26,30	392	3083
7º	CLEVERSON EDUARDO DA SILVA	ITAJAÍ	25,41	375	3213
8º	WESLEY ANTONIO DE MORAIS	TUBARÃO	25,33	373	3697
9º	ADRIAN WESSLER	TUBARÃO	25,31	373	2818
10º	LORRAN RENATO DE CASTRO	JOINVILLE	24,99	367	2819
11º	DAVID LUIS KIM	BLUMENAU	21,45	299	3435
12º	GUILHERME BORGES DA FONSECA	SÃO JOSÉ	19,86	269	2763
13º	BRIAN LUIZ ANTUNES DE MORAIS	BALNEÁRIO CAMBORIÚ	18,77	249	3093

PROVA: 800 METROS RASOS					
1ª SÉRIE					
CLAS	ATLETA	MUNICÍPIO	MARCA	PONTOS	R
1º	CARLOS AUGUSTO TENFEN	JOINVILLE	1:59.56		
2º	EDENILSON SCHMIDT	CAÇADOR	2:09.25		
3º	LEANDRO F BATISTA	ARMAZÉM	2:10.88		
4º	DONAVAN DIEGO DE OLIVEIRA	BALNEÁRIO CAMBORIÚ	2:12.42		
5º	LUCAS FELIPE ZERMIANI	ITAJAÍ	2:13.05		
6º	ÉRICK JÚLIO PADILHA DA SILVA	SÃO JOSÉ	2:20.38		
7º	SIGFRIED EDUARDO SEISI	FRAIBURGO	2:26.63		
8º	CAIO EDUARDO GARCIA	JARAGUÁ DO SUL	2:30.85		
9º	EDUARDO CAVALHEIRO CORTES	IÇARA	DNF163.6		
2ª SÉRIE					
CLAS	ATLETA	MUNICÍPIO	MARCA	PONTOS	R
1º	LUCAS GOMES MARTINS	ASCURRA	2:02.75		
2º	GABRIEL DA SILVA ZEFERINO	TUBARÃO	2:03.54		
3º	WELYNTHON AUGUSTO SUPTITZ	TIMBÓ	2:04.38		
4º	RAVEL DE OLIVEIRA GALLO	CONCÓRDIA	2:06.08		
5º	MARLON FELIPE FERREIRA ALONSO	CAÇADOR	2:06.27		
6º	VITOR BARBOSA FLORENTINO	SÃO JOSÉ	2:06.96		
7º	NEIVAN DIEGO DE OLIVEIRA	BALNEÁRIO CAMBORIÚ	2:08.66		
8º	LEONARDO DAVID PEREIRA	TUBARÃO	2:12.39		
9º	MIGUEL MOURA FONSECA	ITAJAÍ	2:19.49		

PROVA: 800 METROS RASOS – RESULTADO POR TEMPO					
CLAS	ATLETA	MUNICÍPIO	MARCA	PONTOS	R
1º	CARLOS AUGUSTO TENFEN	JOINVILLE	1:59.56	13	
2º	LUCAS GOMES MARTINS	ASCURRA	2:02.75	8	
3º	GABRIEL DA SILVA ZEFERINO	TUBARÃO	2:03.54	6	
4º	WELYNTHON AUGUSTO SUPTITZ	TIMBÓ	2:04.38	5	
5º	RAVEL DE OLIVEIRA GALLO	CONCÓRDIA	2:06.08	4	
6º	MARLON FELIPE FERREIRA ALONSO	CAÇADOR	2:06.27	3	
7º	VITOR BARBOSA FLORENTINO	SÃO JOSÉ	2:06.96	2	
8º	NEIVAN DIEGO DE OLIVEIRA	BALNEÁRIO CAMBORIÚ	2:08.66	1	
9º	EDENILSON SCHMIDT	CAÇADOR	2:09.25	-	
10º	LEANDRO F BATISTA	ARMAZÉM	2:10.88	-	
11º	LEONARDO DAVID PEREIRA	TUBARÃO	2:12.39	-	
12º	DONAVAN DIEGO DE OLIVEIRA	BALNEÁRIO CAMBORIÚ	2:12.42	-	
13º	LUCAS FELIPE ZERMIANI	ITAJAÍ	2:13.05	-	
14º	MIGUEL MOURA FONSECA	ITAJAÍ	2:19.49	-	
15º	ÉRICK JÚLIO PADILHA DA SILVA	SÃO JOSÉ	2:20.38	-	
16º	SIGFRIED EDUARDO SEISI	FRAIBURGO	2:26.63	-	
17º	CAIO EDUARDO GARCIA	JARAGUÁ DO SUL	2:30.85	-	
-	EDUARDO CAVALHEIRO CORTES	IÇARA	DNF163.6	-	

PROVA: REZAMENTO 4 X 100 METROS – SEMIFINAL					
CLAS.	ATLETA	MUNICÍPIO	RESULTADO	PONTO	SÉRIE
1º	MARCOS VINICIUS DE S. BERLANDA	BALNEÁRIO CAMBORIÚ	43.37	Q	1ª
	FELIPE CASSEL DE ALMEIDA LEITE				
	LUCAS BUBA				
	DOUGLAS HERNANDES M. DA SILVA				
2º	VINÍCIUS ROCKER	JOINVILLE	44.20	Q	1ª
	ADRIAN DA COSTA				
	VALDEMAR JOSÉ MIRANDA NETO				
	ROGER SCHROEDER				
3º	ALISSON DANIEL DOS SANTOS	ITAJAÍ	45.67	Q	1ª
	JOAO VICTOR OLIVEIRA GONCALVES				
	LUIS HENRIQUE OLEGARIO				
	STEFF KERRY TOUSSAINT				
4º	JEFFERSON HERPICH	CONCÓRDIA	47.97	Q	1ª
	BRUNO SARTORI				
	RAVEL DE OLIVEIRA GALLO				
	ARLINDO DA S VENTURA				
5º	JEAN CARLOS MATTOS	RIO DO SUL	50.05		1ª
	JOÃO VICTOR DALANDREA				
	ALCIDES JOSÉ KORMANN NETO				
	GUSTAVO MARQUES				
1º	TIAGO DO NASCIMENTO	SÃO JOSÉ	43.63	Q	2ª
	DOUGLAS DA SILVA RIBEIRO				
	FLAVIO BARBOSA DE FARIAS				
	CAIO PASSOLD RAVACHE				
2º	VINICIUS DOWER MACHADO	TUBARÃO	45.87	Q	2ª
	KADYR VIEIRA CARGNIN				
	LEONARDO DAVID PEREIRA				
	EMANUEL CASCAES VIANA				
3º	LUAN LESZKIEWICZ	JARAGUÁ DO SUL	50.86		2ª
	CAIO DE SOUZA GARCIA				
	ANDRE LUIZ ALVES				
	DIOVANI S BERTOTTI				
4º	LUIS MICAEL LOPES JORDAO	CRICIÚMA	DNF163.6		2ª
	ALAN SANTIAGO RODRIGUES				
	JOSE CARLOS VITORIANO LIMAS				
	JULIO CESAR A FERREIRA				
5º	WILLIAM ISENSEE CAMARGO	BLUMENAU	DQ170.14		2ª
	GABRIEL LUCAS QUIRINO				
	WELINGTON GARCIA				
	EDUARDO MALCZEWSKI DA SILVA				

PROVA: SALTO COM VARA – DECATLO – D8					
CLAS	ATLETA	MUNICÍPIO	MARCA	PONTOS	PARCIAL
1º	CARLOS LUSIAN DA S.MARIANO	BALNEÁRIO CAMBORIÚ	4,20	673	3756
2º	ORIEL PROENÇA CANI	BLUMENAU	3,30	431	4770
3º	BRIAN LUIZ ANTUNES DE MORAIS	BALNEÁRIO CAMBORIÚ	3,30	431	3524
4º	LORRAN RENATO DE CASTRO	JOINVILLE	3,20	406	3225
5º	ELIEL ABNER STUNFF	JARAGUA DO SUL	3,10	381	4122
6º	CLEVERSON EDUARDO DA SILVA	ITAJAÍ	3,00	357	3570
7º	TIAGO DO NASCIMENTO	SÃO JOSÉ	3,00	357	5168
8º	MATEUS DONADONI PIRES	JARAGUÁ DO SUL	2,80	309	3548
9º	ADRIAN WESSLER	TUBARÃO	2,80	309	3127
10º	DAVID LUIS KIM	BLUMENAU	2,80	309	3744
11º	PEDRO MACHADO NETO	ITAJAÍ	2,60	264	2350
-	GUILHERME B. DA FONSECA	SÃO JOSÉ	NM	0	2763
-	WESLEY ANTONIO DE MORAIS	TUBARÃO	NM	0	3697

PROVA: 110 COM BARREIRA – FINAL POR TEMPO					
1ª SÉRIE					
CLAS	ATLETA	MUNICÍPIO	MARCA	PONTOS	R
1º	TIAGO DO NASCIMENTO	SÃO JOSÉ	14.55	13	
2º	THAYLAN NAGI FERREIRA	CHAPECÓ	15.00	8	
3º	GABRIEL JORGE FERREIRA	SÃO JOSÉ	15.25	6	
4º	VINICIUS ROCKER	JOINVILLE	15.52	5	
5º	ADRIAN DA COSTA	JOINVILLE	16.27	4	
6º	WELINGTON GARCIA	BLUMENAU	16.55	3	

PROVA: 200 METROS RASOS – FINAL POR TEMPO					
CLAS	ATLETA	MUNICÍPIO	MARCA	PONTOS	R
1º	MARCOS VINICIUS DE SOUZA BERLANDA	BALNEÁRIO CAMBORIÚ	22.35	13	
2º	LUIS HENRIQUE OLEGARIO	ITAJAÍ	22.74	8	
3º	DOUGLAS HERNANDES MENDES DA SILVA	BALNEÁRIO CAMBORIÚ	22.98	6	
4º	GUSTAVO HENRIQUE R. TASCHEK	SÃO BENTO DO SUL	23.11	5	
5º	ROGER SCHROEDER	JOINVILLE	23.54	4	
6º	LUCAS ESTEVÃO SOUZA	ARMAZÉM	23.58	3	

PROVA: 3.000 METROS COM OBSTÁCULOS – RESULTADO FINAL					
CLAS	ATLETA	MUNICÍPIO	MARCA	PONTOS	R
1º	WAGNER JUAN INÁCIO	CAMPOS NOVOS	10:06.72	13	
2º	CLEITON EMIDIO FERNANDES	CAÇADOR	10:17.99	8	
3º	PIARD RITCHEY TOUSSAINT	ITAJAÍ	10:32.82	6	
4º	MATEHUS JORDÃO SABADIN PRESOTTO	CONCÓRDIA	10:37.64	5	
5º	LEUDIMAR KUNZ	SÃO JOSÉ	10:41.26	4	
6º	HENRIQUE VAZ PASSETTI	ITAJAÍ	11:32.93	3	
7º	EDENILSON SCHIMIDT	CAÇADOR	11:37.36	2	
8º	MATEUS DE CASTRO ANDERSON	CONCÓRDIA	12:29.76	1	
9º	MATEUS CARDOSO DE SOUZA	TUBARÃO	13:01.04	-	
10º	LUCAS GUILHERME CONINCK	BLUMENAU	13:06.36	-	
11º	LUIS HENRIQUE CORDEIRO DOS SANTOS	JARAGUÁ DO SUL	13:45.66	-	
12º	ANDRIWS MIKHAIL LOFFI	JARAGUÁ DO SUL	14:34.07	-	

PROVA: LANÇAMENTO DE DARDO– DECATLO – D9					
CLAS	ATLETA	MUNICÍPIO	MARCA	PONTOS	PARCIAL
1º	WESLEY ANTONIO DE MORAIS	TUBARÃO	40,02	442	4139
2º	ADRIAN WESSLER	TUBARÃO	39,61	436	3563
3º	ORIEL PROENÇA CANI	BLUMENAU	39,01	428	5198
4º	MATEUS DONADONI PIRES	JARAGUÁ DO SUL	37,84	411	3959
5º	CARLOS LUSIAN DA S.MARIANO	BALNEÁRIO CAMBORIÚ	35,06	371	4127
6º	ELIEL ABNER STUNFF	JARAGUÁ DO SUL	34,85	368	4490
7º	TIAGO DO NASCIMENTO	SÃO JOSÉ	34,16	358	5526
8º	PEDRO MACHADO NETO	ITAJAÍ	32,08	329	2679
9º	LORRAN RENATO DE CASTRO	JOINVILLE	30,33	304	3529
10º	BRIAN LUIZ ANTUNES DE MORAIS	BALNEÁRIO CAMBORIÚ	29,59	293	3817
11º	CLEVERSON EDUARDO DA SILVA	ITAJAÍ	27,61	266	3836
12º	GUILHERME BORGES DA FONSECA	SÃO JOSÉ	22,60	197	2960
-	DAVID LUIS KIM	BLUMENAU	NM	0	3744

PROVA: REZAMENTO 4 X 100 METROS – RESULTADO FINAL					
CLAS.	ATLETA	MUNICÍPIO	RESULTADO	PONTO	REC
1º	MARCOS VINICIUS DE S. BERLANDA	BALNEÁRIO CAMBORIÚ	42.97	26	
	FELIPE CASSEL DE ALMEIDA LEITE				
	LUCAS BUBA				
	DOUGLAS H. M. DA SILVA				
2º	TIAGO DO NASCIMENTO	SÃO JOSÉ	43.56	16	
	DOUGLAS DA SILVA RIBEIRO				
	FLAVIO BARBOSA DE FARIAS				
	CAIO PASSOLD RAVACHE				
3º	VINÍCIUS ROCKER	JOINVILLE	44.24	12	
	ADRIAN DA COSTA				
	VALDEMAR JOSÉ MIRANDA NETO				
	ROGER SCHROEDER				
4º	ALISSON DANIEL DOS SANTOS	ITAJAÍ	45.10	10	
	JOAO VICTOR OLIVEIRA GONCALVES				
	LUIS HENRIQUE OLEGARIO				
	STEFF KERRY TOUSSAINT				
5º	VINICIUS DOWER MACHADO	TUBARÃO	45.47	8	
	KADYR VIEIRA CARGNIN				
	LEONARDO DAVID PEREIRA				
	EMANUEL CASCAES VIANA				
6º	JEFFERSON HERPICH	CONCÓRDIA	48.26	6	
	BRUNO SARTORI				
	RAVEL DE OLIVEIRA GALLO				
	ARLINDO DA S VENTURA				

PROVA: 1.500 METROS RASOS– DECATLO – D10					
CLAS	ATLETA	MUNICÍPIO	MARCA	PONTOS	PARCIAL
1º	MATEUS DONADONI PIRES	JARAGUÁ DO SUL	4:54.03	595	4554
2º	BRIAN LUIZ ANTUNES DE MORAIS	BALNEÁRIO CAMBORIÚ	4:59.87	560	4377
3º	WESLEY ANTONIO DE MORAIS	TUBARÃO	4:59.91	560	4699
4º	CLEVERSON EDUARDO DA SILVA	ITAJAÍ	5:00.73	556	4392
5º	LORRAN RENATO DE CASTRO	JOINVILLE	5:02.00	548	4077
6º	ADRIAN WESSLER	TUBARÃO	5:02.27	547	4110
7º	ELIEL ABNER STUNFF	JARAGUÁ DO SUL	5:20.44	448	4938
8º	CARLOS LUSIAN DA S.MARIANO	BALNEÁRIO CAMBORIÚ	5:44.62	330	4457
9º	TIAGO DO NASCIMENTO	SÃO JOSÉ	5:51.27	301	5827
10º	GUILHERME BORGES DA FONSECA	SÃO JOSÉ	5:59.75	265	3225
11º	PEDRO MACHADO NETO	ITAJAÍ	6:32.70	146	2825
-	DAVID LUIS KIM	BLUMENAU	DNF	0	3744
-	ORIEL PROENÇA CANI	BLUMENAU	DNF	0	5198

PROVA: 1.500 METROS RASOS- DECATLO – D10 - FINAL					
CLAS	ATLETA	MUNICÍPIO	MARCA	PONTOS	R
1º	TIAGO DO NASCIMENTO	SÃO JOSÉ	5827	26	
2º	ORIEL PROENÇA CANI	BLUMENAU	5198	16	
3º	ELIEL ABNER STUNFF	JARAGUÁ DO SUL	4938	12	
4º	WESLEY ANTONIO DE MORAIS	TUBARÃO	4699	10	
5º	MATEUS DONADONI PIRES	JARAGUÁ DO SUL	4554	8	
6º	CARLOS LUSIAN DA S.MARIANO	BALNEÁRIO CAMBORIÚ	4457	6	
7º	CLEVERSON EDUARDO DA SILVA	ITAJAÍ	4392	4	
8º	BRIAN LUIZ ANTUNES DE MORAIS	BALNEÁRIO CAMBORIÚ	4377	2	
9º	ADRIAN WESSLER	TUBARÃO	4110	-	
10º	LORRAN RENATO DE CASTRO	JOINVILLE	4077	-	
11º	DAVID LUIS KIM	BLUMENAU	3744	-	
12º	GUILHERME BORGES DA FONSECA	SÃO JOSÉ	3225	-	
13º	PEDRO MACHADO NETO	ITAJAÍ	2825	-	


**QUADRO PARCIAL DE PONTOS**


CLASSIFICAÇÃO	ATLETA	ATLETISMO MASCULINO														TOTAL								
		100 mts	200 mts	400 mts	800 mts	1.500 mts	5.000 mts	10.000 mts	Revezamento 4x100 mts	Revezamento 4x400mts	110 mts com Barreiras	400 mts com Barreiras	3.000 mts com Obstáculos	5.000 mts Marcha Atlética	Lançamento Disco		Lançamento Dardo	Lançamento Martelo	Arremesso de Peso	Salto em Distância	Salto em Altura	Salto Triplo	Salto com Vara	D decatlo
1º	SÃO JOSÉ	5	2		2	7	16	19	4									16					26	<b>81</b>
2º	BALNEÁRIO CAMBORIÚ	19	19	14	1		26											6	3			8		<b>70</b>
3º	TUBARÃO				6	5	8							13	2		13	5	4			10		<b>58</b>
4º	CONCÓRDIA				4	13	6							9	8		8	9						<b>57</b>
5º	BLUMENAU	4	2					3						3	4		9		5,5			16		<b>46,5</b>
6º	ITAJAÍ	8	9	4		1	10	1	9					5			5					4		<b>46</b>
7º	JOINVILLE	2	4		13		12	9							1				2					<b>31</b>
8º	CHAPECÓ					6		8						4	11									<b>29</b>
9º	JARAGUÁ DO SUL						2	2											5,5			20		<b>27,5</b>
10º	POMERODE														13				8					<b>21</b>
11º	CAMPOS NOVOS			6		2							13											<b>21</b>
12º	TIMBÓ				5										3					13				<b>21</b>
13º	CAÇADOR				3	8						10												<b>21</b>
14º	RIO DO SUL						4							8			6	4						<b>18</b>
15º	CRICIÚMA			13													1							<b>14</b>
16º	ASCURRA				8																			<b>8</b>
17º	ARMAZÉM	4	3																					<b>7</b>
18º	SÃ BENTO DO SUL		5																					<b>5</b>
19º	CURITIBANOS																		3					<b>3</b>


**QUADRO PARCIAL DE PONTOS**

CLASSIFICAÇÃO	ATLETA	HEPTATLO FEMININO	HEPTATLO FEMININO							TOTAL
			100 c/Barreiras	Salto em Altura	Arremesso do Peso	200 mts	Salto em Distância	Lançamento do Dardo	800 mts	
1º	AMANDA PORTELA FERNANDES	JOINVILLE	547	588	438	580				<b>2153</b>
2º	LARISSA DO AMARAL CAVALETT	JOINVILLE	534	621	446	515				<b>2116</b>
3º	AMANDA NUNES MACHADO	JARAGUÁ DO SUL	498	491	375	542				<b>1906</b>
4º	BEATRIZ RODRIGUES BIANCO	TUBARÃO	345	588	437	496				<b>1866</b>
5º	JESSYCA NUNES DE SOUZA	TUBARÃO	316	369	437	653				<b>1775</b>
6º	BRUNA LAILA LEITEMPERGHER	TIMBÓ	194	555	375	425				<b>1549</b>

## RESULTADOS - 19/07/2018 – QUINTA FEIRA


<b>BASQUETEBO</b>			Ginásio de Esportes Colégio Maria Imaculada Rua: Madre Iva Poupon, 69 – Bairro Nossa Senhora Aparecida					
Jogo	Naipe	Hora	Município [A]		X		Município [B]	Chave
9	F	14:00	RIO DO SUL	28	X	88	SÃO MIGUEL DO OESTE	B
10	F	15:30	CRICIÚMA	55	X	53	JARAGUÁ DO SUL	B
11	F	17:00	ITAJAÍ	64	X	23	FLORIANÓPOLIS	A
12	F	18:30	JOINVILLE	71	X	64	CHAPECÓ	A

<b>FUTEBOL</b>			Estádio da AGAFI Rodovia SC - 120					
Jogo	Naipe	Hora	Município [A]		X		Município [B]	Chave
6	F	13:00	JOINVILLE	5	X	1	ITAJAÍ	A
7	F	14:15	FLORIANÓPOLIS	0	X	9	CRICIÚMA	A
8	F	15:30	RIO DO SUL	0	X	7	CONCÓRDIA	C

<b>FUTEBOL</b>			Estádio Municipal São Cristóvão do Sul Rua: Generoso Paes de Farias, 193 – Bairro Integração					
Jogo	Naipe	Hora	Município [A]		X		Município [B]	Chave
9	F	14:00	SUL BRASIL	7	X	0	LAGES	B
10	F	15:15	CAMBORIÚ	0	X	3	CHAPECÓ	B

<b>FUTSAL</b>			Ginásio de Esportes EEB Casimiro de Abreu Rua: Luiz Dacol, 93 – Bairro São José					
Jogo	Naipe	Hora	Município [A]		X		Município [B]	Chave
1	F	9:00	CONCÓRDIA	1	X	1	LEBON RÉGIS	C
2	F	10:15	BLUMENAU	1	X	4	LAGES	C
3	F	11:30	CHAPECÓ	5	X	0	NOVA ERECHIM	A
4	F	14:00	SÃO JOSÉ	4	X	2	RIO DO SUL	A
5	F	15:15	CRICIÚMA	2	X	4	BRUSQUE	B
6	F	16:30	SOMBRIO	5	X	1	IPORÃ DO OESTE	B
7	F	17:45	BALNEÁRIO CAMBORIÚ	7	X	0	CAÇADOR	D
8	F	19:00	JOINVILLE	6	X	1	PASSOS MAIA	D

## RESULTADOS - 19/07/2018 – QUINTA-FEIRA

<b>HANDEBOL</b>			Ginásio de Esportes EEB Francisco Antônio de Campos Rua: Pedro Davi Fernandes de Souza, s/n – Centro					
Jogo	Naipes	Hora	Município [A]		X		Município [B]	Chave
11	F	14:00	CHAPECÓ	34	X	4	RIO NEGRINHO	D
12	F	15:15	ITAJAÍ	26	X	8	CONCÓRDIA	D
13	F	16:30	BLUMENAU	28	X	17	JOINVILLE	C
14	F	17:45	BALNEÁRIO CAMBORIÚ	42	X	10	SÃO JOSÉ	B
15	F	19:00	CRICIÚMA	28	X	14	CAÇADOR	A



## KARATÊ




Local de Competição: **G.E. EEB Solon Rosa**  
 Rua: **Carlos Betz, 450 – Bairro Água Santa**

Período: **17 a 19 de Julho**


409 – KUMITE EQUIPE FEMININO		
CLAS.	EQUIPE	MUNICIPIO
1º	BLUMENAU	BLUMENAU
2º	IÇARA	IÇARA
3º	JOINVILLE	JOINVILLE
3º	TUBARÃO	TUBARÃO
5º	ITAJAÍ	ITAJAÍ
6º	URUSSANGA	URUSSANGA

QUADRO FINAL DE PONTOS											
CLASSIFICAÇÃO	 KARATÊ FEMININO	401 - KATA INDIVIDUAL	402 - KATA EQUIPE	403 - ATÉ 435 Kg	404 - 45,01 Kg até 50 Kg	405 - 50,01Kg ATÉ 55 Kg	406 - 55,01Kg ATÉ 60 Kg	407 - 60,01Kg ATÉ 75 Kg	408 - ACIMA DE 65Kg	409 - KUMITE EQUIPE	TOTAL
		1º	TUBARÃO	13	13	8	5	13	8	3	13
2º	BLUMENAU		1	13	13	5	5	13	3	13	66
3º	IÇARA	8	3	1		8	13		1	8	42
4º	JOINVILLE	3	8		8	2		8	8	5	42
5º	ITAJAÍ	5	5	2	2	3	3	1		2	23
6º	URUSSANGA			5				5		1	11
7º	COCAL DO SUL	2	2		3						7
8º	SÃO JOSÉ								5		5
9º	IRINEÓPOLIS			3							3
10º	BALNEÁRIO PIÇARRAS						2				2
	FLORIANÓPOLIS							2			2
	INDAIAL								2		2
13º	ARAQUARI	1									1
	FRAIBURGO				1						1
	GUABIRUBA						1				1
	GUARAMIRIM					1					1



<b>311 – KUMITE EQUIPE MASCULINA</b>		
CLAS.	EQUIPE	MUNICIPIO
1º	JOINVILLE	JOINVILLE
2º	TUBARÃO	TUBARÃO
3º	IÇARA	IÇARA
3º	CHAPECÓ	CHAPECÓ
5º	FLORIANÓPOLIS	FLORIANÓPOLIS
6º	URUSSANGA	URUSSANGA

<b>QUADRO FINAL DE PONTOS</b>													
CLASSIFICAÇÃO	 KARATÊ MASCULINO	301 - KATA INDIVIDUAL	302 - KATA EQUIPE	303 - ATÉ 50 Kg	304 - 50,01Kg ATÉ 55 Kg	305 - 55,01Kg ATÉ 60 Kg	306 - 60,01Kg ATÉ 65 Kg	307 - 65,01Kg ATÉ 70 Kg	308 - 70,01Kg ATÉ 765 Kg	309 - 75,01Kg ATÉ 80 Kg	310 - ACIMA DE 80 Kg	311 - KUMITÊ EQUIPE	TOTAL
		1º	JOINVILLE	3	3	5		13	13	8	1	13	13
2º	BLUMENAU	5	8	13	2	5		13	8	5	5		<b>64</b>
3º	TUBARÃO	13	13	1	5		8	2		3	3	8	<b>56</b>
4º	CHAPECÓ	2	5	3	8		1		13		8	3	<b>43</b>
5º	SÃO JOSÉ				3	2	5	3	3	8			<b>24</b>
6º	URUSSANGA				13							1	<b>14</b>
7º	COCAL DO SUL					8			5	1			<b>14</b>
8º	BALNEÁRIO CAMBORIÚ	8				3							<b>11</b>
9º	CRICIÚMA			8					2				<b>10</b>
10º	IÇARA		2							2		5	<b>9</b>
11º	ITAJAÍ	1	1	2	1		2				2		<b>9</b>
12º	RIO DO SUL							5					<b>5</b>
13º	ARAQUARI						3				1		<b>4</b>
14º	FLORIANÓPOLIS							1				2	<b>3</b>
15º	BRUSQUE					1							<b>1</b>

## RESULTADOS - 19/07/2018 – QUINTA FEIRA

TÊNIS			Quadra da Sede Campestre do Pinheiro Tênis Clube Rua: Estrada Ulisses Gaboardi, 181 – Bairro São José					
Jogo	Naipes	Hora	Município [A]		X		Município [B]	Chave
12	F	9:00	ITAJAÍ	2	X	0	CRICIÚMA	U
13	F		BLUMENAU	1	X	2	JOINVILLE	U
14	M	11:00	CRICIÚMA	1	X	2	JOINVILLE	3º/4º
15	M		ITAJAÍ	2	X	0	SÃO MIGUEL DO OESTE	1º/2º


Modalidade encerrada em 19/07/2018

	TENIS FEMININO	
1º	JOINVILLE	13
2º	ITAJAÍ	8
3º	CRICIÚMA	5
4º	BLUMENAU	3

	Equipe Campeã
<b>JOINVILLE</b>	
BEATRIZ NECKEL DE SOUZA JULIA KRAISCH DOS SANTOS NAMIE ISAGO PAOLA SILVA CAMPIGOTTO	


Modalidade encerrada em 19/07/2018

	TENIS MASCULINO	
1º	ITAJAÍ	13
2º	SÃO MIGUEL DO OESTE	8
3º	JOINVILLE	5
4º	CRICIÚMA	3
5º	VIDEIRA	2
6º	FLORIANÓPOLIS	1
7º	BLUMENAU	
8º	BRUSQUE	
9º	NAVEGANTES	

	Equipe Campeã
<b>ITAJAÍ</b>	
GUILHERME GONZALEZ BRIZUELA LEONARDO SCHMITZ FREDERICO LUCAS BUNDYRA MATEO ALEJANDRO B. REYES	

## RESULTADOS - 19/07/2018 – QUINTA FEIRA

VOLEIBOL			Ginásio de Esportes EEB Santa Teresinha Rua: Frei Rogério, 96 – Centro					
Jogo	Naipes	Hora	Município [A]		X		Município [B]	Chave
13	F	13:30	BALNEÁRIO CAMBORIÚ	3	X	0	GUARACIABA	B
Parciais: 26/24 - 26/24 - 31/29								
14	F	15:00	NOVA TRENTO	3	X	0	JARAGUÁ DO SUL	D
Parciais: 25/22 - 25/23 - 25/23								
15	F	16:30	SÃO JOSÉ	3	X	1	CURITIBANOS	C
Parciais: 20/25 - 26/24 - 25/20 - 25/17								


VOLEIBOL			Ginásio de Esportes da UNC Rua: Dr. Leoberto Leal, 1904 – Bairro Universitário Waldemar Ortigari					
Jogo	Naipes	Hora	Município [A]		X		Município [B]	Chave
16	F	13:30	JOINVILLE	3	X	0	CELSO RAMOS	A
Parciais: 25/14 - 25/14 - 25/17								
17	F	15:00	CHAPECÓ	3	X	2	BRUSQUE	C
Parciais: 25/14 - 25/8 - 19/25 - 22/25 - 15/9								
18	F	16:30	BLUMENAU	3	X	0	RIO DO SUL	D
Parciais: 25/15 - 25/17 - 25/14								

## RESULTADOS - 19/07/2018 – QUINTA FEIRA

<b>XADREZ</b>	Local de Competição: <b>Sede Social do Pinheiro Tênis Clube</b> Rua: <b>Salomão Carneiro de Almeida, 150 – Centro</b>	
---------------	--	---

Jogo	Naipes	Hora	Município [A]		X		Município [B]	Rodada
39	F	15h30	CONCÓRDIA	1,5	X	2,5	BLUMENAU	3R
40	F		SÃO BENTO DO SUL	3,5	X	0,5	NAVEGANTES	3R
41	F		LAGES	1,5	X	2,5	IÇARA	3R
42	F		JARAGUÁ DO SUL	3	X	1	FLORIANÓPOLIS	3R
43	F		CRICIÚMA	4	X	0	TIMBÓ	3R
44	F		ITAJAÍ	1,5	X	2,5	POMERODE	3R
45	F		CURITIBANOS	1	X	3	RIO DO SUL	3R
46	F		JOAÇABA	2	X	-	Bye	3R
47	M	15h30	JARAGUÁ DO SUL	1	X	3	BLUMENAU	3R
48	M		CONCÓRDIA	1,5	X	2,5	IÇARA	3R
49	M		ITAJAÍ	1,5	X	2,5	FLORIANÓPOLIS	3R
50	M		LEBON RÉGIS	2,5	X	1,5	POMERODE	3R
51	M		SÃO BENTO DO SUL	3	X	1	CRICIÚMA	3R
52	M		CHAPECÓ	2,5	X	1,5	LAGES	3R
53	M		NAVEGANTES	2,5	X	1,5	ITÁ	3R
54	M		CURITIBANOS	3	X	1	JOAÇABA	3R
55	M		TIMBÓ	3,5	X	0,5	RIO DO SUL	3R
56	M		ITUPORANGA	3	X	1	BALNEÁRIO CAMBORIÚ	3R
57	M		IBIRAMA	2	X	-	Bye	3R

QUADRO PARCIAL DE PONTOS - EQUIPE									
CLASSIFICAÇÃO		1ª RODADA	2ª RODADA	3ª RODADA	4ª RODADA	5ª RODADA	SEMI-FINAL	FINAL	TOTAL
1º	BLUMENAU	4	3,5	2,5					10
2º	SÃO BENTO DO SUL	3,5	2	3,5					9
3º	CRICIÚMA	0,5	4	4					8,5
4º	IÇARA	3,5	2	2,5					8
5º	CONCÓRDIA	2,5	3,5	1,5					7,5
6º	JARAGUÁ DO SUL	4	0,5	3					7,5
7º	LAGES	1,5	4	1,5					7
8º	NAVEGANTES	3	2,5	0,5					6
9º	FLORIANÓPOLIS	3	1,5	1					5,5
10º	POMERODE	0	2,5	2,5					5
11º	RIO DO SUL	0,5	1,5	3					5
12º	ITAJAÍ		2	1,5					3,5
13º	JOAÇABA	1	0	2					3
14º	TIMBÓ	2	0,5	0					2,5
15º	CURITIBANOS	1	0	1					2

QUADRO PARCIAL DE PONTOS - EQUIPE									
CLASSIFICAÇÃO		1ª RODADA	2ª RODADA	3ª RODADA	4ª RODADA	5ª RODADA	6ª RODADA	7ª RODADA	TOTAL
1º	BLUMENAU	4	4	3					11
2º	IÇARA	4	2,5	2,5					9
3º	JARAGUÁ DO SUL	3,5	4	1					8,5
4º	FLORIANÓPOLIS	3,5	2	2,5					8
5º	LEBON RÉGIS	3,5	2	2,5					8
6º	CONCÓRDIA	3	3	1,5					7,5
7º	ITAJAÍ	4	1,5	1,5					7
8º	SÃO BENTO DO SUL	4		3					7
9º	POMERODE	1	4	1,5					6,5
10º	CHAPECÓ		4	2,5					6,5
11º	NAVEGANTES		4	2,5					6,5
12º	CURITIBANOS	0,5	2,5	3					6
13º	LAGES	4		1,5					5,5
14º	TIMBÓ	2		3,5					5,5
15º	CRICIÚMA	3	1	1					5
16º	ITÁ	0,5	3	1,5					5
17º	ITUPORANGA	0,5	1	3					4,5
18º	RIO DO SUL	1	1,5	0,5					3
19º	JOAÇABA		2	1					3
20º	IBIRAMA			2					2
21º	BALNEÁRIO CAMBORIÚ			1					1

## RELAÇÃO DE ATLETAS COM CARTÕES


### FUTEBOL FEMININO

ATLETA	MUNICÍPIO	AMARELO	AMARELO	VERMELHO
MAELE DA ROSA PEREIRA	LAGES	18/07/18		
JULHANE CRISTINA SIMON	SUL BRASIL	18/07/18		
MARIZA GULIN	SUL BRASIL	18/07/18		
CAMILA COUTO DE PAULA	CAMBORIÚ	18/07/18		
BRUNA MACHADO	ITAJAÍ	19/07/18		
EMELY MARIA BUCHER	ITAJAÍ	19/07/18		
KAMILLY DA SILVA	ITAJAÍ	19/07/18		
ANDRIELE APARECIDA BORGES KLEIN	SUL BRASIL	19/07/18		
JULIA CARDOZO SACANI	SUL BRASIL	19/07/18		
BARBARA REGINA WEBER	CAMBORIÚ	19/07/18		
ISADORA DE OLIVEIRA TEIXEIRA	CAMBORIÚ	19/07/18		
JOCIELLE VITORIA CARVALHO DOS PASSOS	CAMBORIÚ	19/07/18		
THAIS CRISTINA WEBER	CAMBORIÚ	19/07/18		

### FUTSAL FEMININO


ATLETA	MUNICÍPIO	AMARELO	AMARELO	VERMELHO
JAQUELINE SOARES	CHAPECÓ	19/07/18		
GABRIELLE CRISTINA DOS SANTOS	BLUMENAU	19/07/18		
LELLY CRISTINE BECKER	LAGES	19/07/18		
MILENA AGÁPIO	RIO DO SUL	19/07/18		
EMILY GABRIELA FELIX DE ALMEIDA	CRICIUMA	19/07/18		
MARIA EDUARDA DE MORAIS	CRICIUMA	19/07/18		
ALESSANDRA DOS SANTOS PORTO	BRUSQUE	19/07/18		
NICOLY ESTREME	BRUSQUE	19/07/18		
SONIA ANTUNES DA SILVA	IPORÃ DO OESTE	19/07/18		

QUADRO PARCIAL DE MEDALHAS

CLASSIFICAÇÃO		ATLETISMO MASCULINO			ATLETISMO FEMININO			KARATÊ MASCULINO			KARATÊ FEMININO			NATAÇÃO MASCULINO			NATAÇÃO FEMININO			TÊNIS MASCULINO			TÊNIS FEMININO			XADREZ MASCULINO			XADREZ FEMININO			TOTAL			
		O	P	B	O	P	B	O	P	B	O	P	B	O	P	B	O	P	B	O	P	B	O	P	B	O	P	B	O	P	B	O	P	B	
		1º	TUBARÃO	2		1	5	2	2	2	3	4	2	3		1	2	3	1	4													16	8	15
2º	BLUMENAU		1	1			1	2	4	4		3												6	1	1	2	2			14	9	17		
3º	JOINVILLE	1		1		3	5	5	1	3		4	2	5	3	5	1	1	1		1	1									13	12	18		
4º	SÃO BENTO DO SUL															6	2	1						1	1	2	5	1	2		12	4	5		
5º	FLORIANÓPOLIS													5	4	1								2			1	2			8	6	1		
6º	CONCÓRDIA	1	4		2																			1	3	3	2				6	7	3		
7º	JARAGUÁ DO SUL				2										4	6								1	5	1	2				5	13	3		
8º	SÃO JOSÉ	3	1	1	2		2		1	4			1																		5	2	8		
9º	BALNEÁRIO CAMBORIÚ	4		3	1		1		1	1																					5	1	5		
10º	ITAJAÍ		2	1	1	4	2					4		1	2				1				1								3	8	9		
11º	IÇARA								1	1	3	1												1	2	2		1	3		2	6	7		
12º	CRICIÚMA		1					1					2	1	1						1				1			1			2	3	4		
13º	INDAIAL												2	2																	2	2	0		
14º	NOVA VENEZA				2	1	1																								2	1	1		
	RIO DO SUL			2	1	1				1																		1			1	1	4		
16º	POMERODE	1	1																										1		1	1	1		
17º	NAVEGANTES																										1	1				1	1	0	
	TIMBÓ	1				1																										1	1	0	
19º	URUSSANGA						1				2																					1	0	2	
20º	CAMPOS NOVOS	1		1																											1	0	1		
21º	CHAPECÓ		1	2		2		2	3				1			1	1							1	1						0	8	7		
22º	LAGES												2	1		1									1			1	2		0	5	3		
23º	CAÇADOR		2																													0	2	0	
24º	COCAL DO SUL							1	1		1																					0	1	2	
25º	ASCURRA		1																													0	1	0	
	SÃO MIGUEL DO OESTE																		1													0	1	0	
27º	BRUSQUE														2		1															0	0	3	
28º	ARAQUARI								1																							0	0	1	
	IRINEÓPOLIS										1																						0	0	1
	ITÁ																									1						0	0	1	



**QUADRO PARCIAL DE PONTOS**

CLASSIFICAÇÃO		KARATÊ MASC		KARATÊ FEM		NATAÇÃO MASC		NATAÇÃO FEM		TÊNIS MASC		TOTAL
1º	JOINVILLE	13	3	13	2	5						<b>36</b>
2º	TUBARÃO	5	13	5	8							<b>31</b>
3º	BLUMENAU	8	8		3							<b>19</b>
4º	ITAJAÍ		2	2		13						<b>17</b>
5º	SÃO BENTO DO SUL					13						<b>13</b>
6º	FLORIANÓPOLIS			8			1					<b>9</b>
7º	SÃO MIGUEL DO OESTE						8					<b>8</b>
8º	CRICIÚMA			3		3						<b>6</b>
9º	IÇARA		5									<b>5</b>
	JARAGUÁ DO SUL					5						<b>5</b>
11º	CHAPECÓ	3			1							<b>4</b>
12º	SÃO JOSÉ	2										<b>2</b>
13º	VIDEIRA						2					<b>2</b>
14º	BRUSQUE			1								<b>1</b>
	COCAL DO SUL	1										<b>1</b>
	URUSSANGA		1									<b>1</b>

**QUADRO PARCIAL DE TROFÉUS**

CLASSIFICAÇÃO		KARATÊ MASCULINO			KARATÊ FEMININO			NATAÇÃO MASCULINO			NATAÇÃO FEMININO			TÊNIS MASCULINO			TÊNIS FEMININO			TOTAL						
		1º	2º	3º	1º	2º	3º	1º	2º	3º	1º	2º	3º	1º	2º	3º	1º	2º	3º	1º	2º	3º				
		1º	JOINVILE	1						1									1	1					3	0
2º	TUBARÃO			1	1					1		1												1	1	2
3º	ITAJAÍ														1					1				1	1	0
4º	SÃO BENTO DO SUL										1													1	0	0
5º	BLUMENAU		1			1																	0	2	0	
6º	FLORIANÓPOLIS								1															0	1	0
	SÃO MIGUEL DO OESTE														1									0	1	0
8º	CRICIÚMA																			1				0	0	1
	IÇARA						1																	0	0	1
	JARAGUÁ DO SUL													1										0	0	1